

■ 令和7年度上半期予算執行状況について

1 一般会計予算執行状況について

令和7年度9月末時点の予算額は369億3,270万円となり、令和6年度からの繰越額5億2,162万円を加えると、予算総額で374億5,432万円となっています。

令和7年度は主な事業として、町道・農道の整備や地域子ども・子育て支援事業、各産業分野での担い手対策事業などを継続して実施しているほか、介護職員確保対策事業では、処遇改善補助の対象を拡大し、起業家支援事業では空き店舗利活用に対する補助限度額を引き上げなど、既存事業の拡充も行っています。

また、新たに家計や物価高騰の影響を受けても安心して進学できるよう奨学金の償還に対する支援や、妊産婦の皆さんが安心して出産準備ができるよう交通費及び宿泊費への助成などにも取り組んでいます。

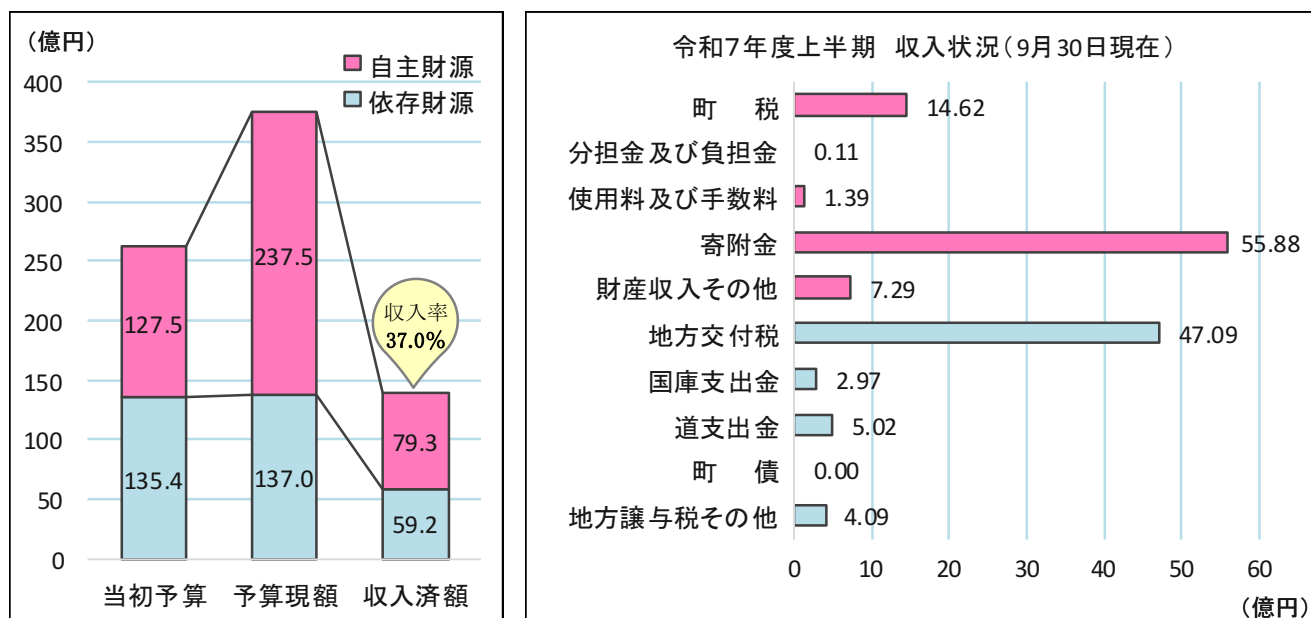


図7 令和7年度上半期 一般会計歳入執行状況

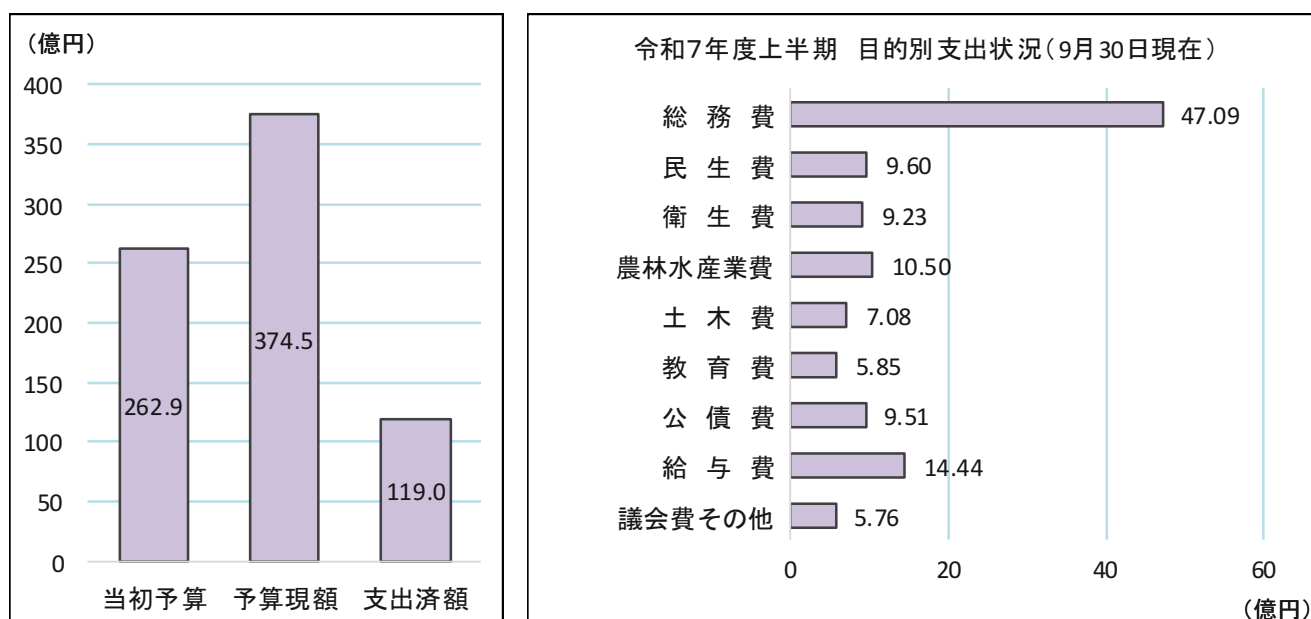


図8 令和7年度上半期 一般会計歳出執行状況

区 分	予算現額	収入済額	収入率
町 税	26 億 5,543 万円	14 億 6,164 万円	55.0%
地 方 譲 与 税	3 億 8,667 万円	1 億 1,009 万円	28.5%
利 子 割 交 付 金	180 万円	182 万円	101.2%
配 当 割 交 付 金	1,010 万円	178 万円	17.6%
株 式 等 譲 渡 所 得 割 交 付 金	1,700 万円	0 万円	0.0%
法 人 事 業 税 交 付 金	3,700 万円	1,869 万円	50.5%
地 方 消 費 税 交 付 金	3 億 9,600 万円	2 億 4,971 万円	63.1%
環 境 性 能 割 交 付 金	4,800 万円	1,756 万円	36.6%
国 有 提 供 施 設 等 所 在 市 町 村 助 成 交 付 金	4,698 万円	0 万円	0.0%
地 方 特 例 交 付 金	768 万円	768 万円	100.0%
地 方 交 付 税	74 億 3,823 万円	47 億 894 万円	63.3%
交 通 安 全 対 策 特 別 交 付 金	240 万円	126 万円	52.5%
分 担 金 及 び 負 担 金	4 億 1,539 万円	1,097 万円	2.6%
使 用 料 及 び 手 数 料	2 億 8,213 万円	1 億 3,901 万円	49.3%
国 庫 支 出 金	19 億 4,492 万円	2 億 9,658 万円	15.2%
道 支 出 金	17 億 5,061 万円	5 億 222 万円	28.7%
財 産 収 入	7,187 万円	5,522 万円	76.8%
寄 附 金	150 億 5,416 万円	55 億 8,840 万円	37.1%
繰 入 金	41 億 7,816 万円	0 万円	0.0%
繰 越 金	3 億 3,464 万円	3 億 3,465 万円	100.0%
諸 収 入	7 億 6,395 万円	3 億 3,915 万円	44.4%
町 債	16 億 1,120 万円	0 万円	0.0%
合 計	374 億 5,432 万円	138 億 4,537 万円	37.0%

表6 令和7年度上半期 一般会計歳入執行状況

表7 令和7年度上半期 一般会計歳出執行状況

区 分	予算現額	支出済額	執行率	区 分	予算現額	支出済額	執行率
議 会 費	8,989 万円	4,711 万円	52.4%	土 木 費	25 億 6,006 万円	7 億 781 万円	27.6%
総 務 費	178 億 4,306 万円	47 億 892 万円	26.4%	消 防 費	7 億 6,827 万円	3 億 4,441 万円	44.8%
民 生 費	28 億 9,609 万円	9 億 6,016 万円	33.2%	教 育 費	17 億 2,395 万円	5 億 8,501 万円	33.9%
衛 生 費	21 億 7,288 万円	9 億 2,270 万円	42.5%	災 害 復 旧 費	16 万円	3 万円	18.6%
労 働 費	107 万円	58 万円	54.5%	公 債 費	18 億 7,767 万円	9 億 5,088 万円	50.6%
農 林 水 産 業 費	38 億 3,999 万円	10 億 4,996 万円	27.3%	給 与 費	31 億 779 万円	14 億 4,352 万円	46.4%
商 工 費	5 億 4,344 万円	1 億 8,346 万円	33.8%	予 備 費	3,000 万円		
				合 計	374 億 5,432 万円	119 億 455 万円	31.8%

2 特別会計・企業会計予算執行状況について

・特別会計上半期執行状況

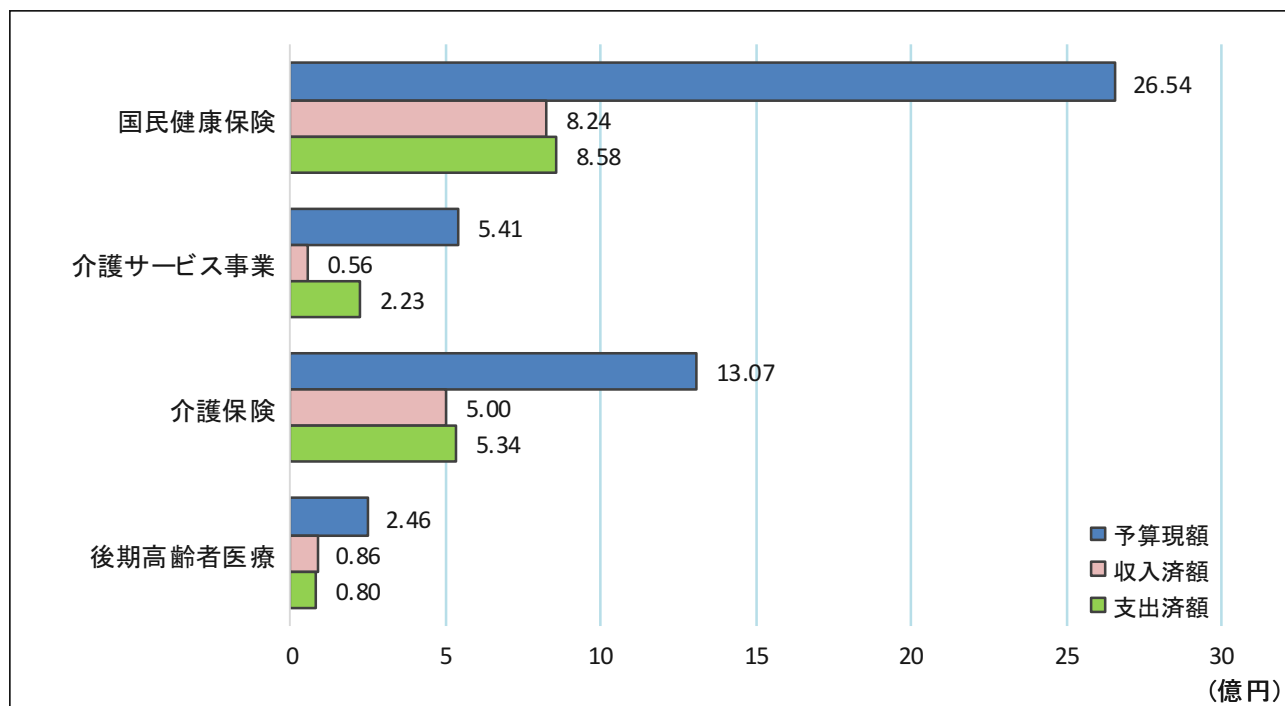


図9 令和7年度上半期 特別会計執行状況

表8 令和7年度上半期 特別会計執行状況

区 分	予算現額	歳 入		歳 出	
		収入済額	収入率	支出済額	執行率
国 民 健 康 保 険	26 億 5,370 万円	8 億 2,372 万円	31.0%	8 億 5,794 万円	32.3%
介護サービス事業	5 億 4,070 万円	5,572 万円	10.3%	2 億 2,345 万円	41.3%
介 護 保 険	13 億 700 万円	5 億 27 万円	38.3%	5 億 3,356 万円	40.8%
後期高齢者医療	2 億 4,620 万円	8,625 万円	35.0%	8,021 万円	32.6%
合 計	47 億 4,760 万円	14 億 6,596 万円	30.9%	16 億 9,516 万円	35.7%

・企業会計上半期執行状況

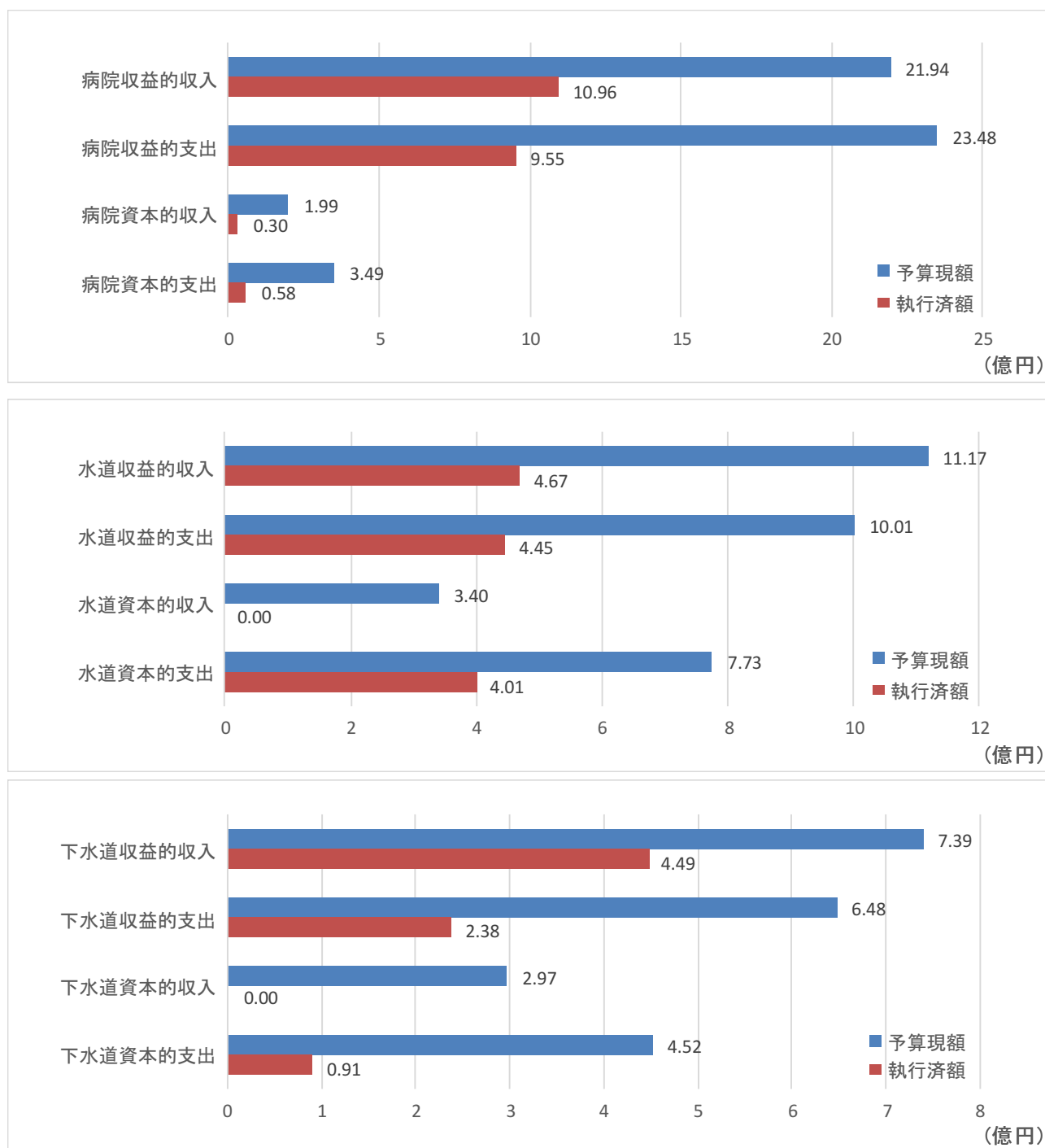


図 10 令和 7 年度上半期 企業会計執行状況

表 9 令和 7 年度上半期 企業会計執行状況

区 分			当初予算	予算現額	執行済額	執行率
病院事業会計	収益的	収入	21 億 9,429 万円	21 億 9,429 万円	10 億 9,585 万円	49.9%
		支出	23 億 4,805 万円	23 億 4,805 万円	9 億 5,493 万円	40.7%
	資本的	収入	1 億 9,944 万円	1 億 9,944 万円	3,000 万円	15.0%
		支出	3 億 4,943 万円	3 億 4,943 万円	5,774 万円	16.5%
水道事業会計	収益的	収入	11 億 1,537 万円	11 億 1,719 万円	4 億 6,716 万円	41.8%
		支出	10 億 107 万円	10 億 100 万円	4 億 4,470 万円	44.4%
	資本的	収入	3 億 3,951 万円	3 億 4,039 万円	万円	0.0%
		支出	7 億 7,737 万円	7 億 7,348 万円	4 億 140 万円	51.9%
下水道等事業会計	収益的	収入	7 億 4,101 万円	7 億 3,928 万円	4 億 4,876 万円	60.7%
		支出	6 億 4,581 万円	6 億 4,767 万円	2 億 3,779 万円	36.7%
	資本的	収入	3 億 4,086 万円	2 億 9,671 万円	26 万円	0.1%
		支出	4 億 8,828 万円	4 億 5,175 万円	9,111 万円	20.2%