

■ 令和6年度上半期予算執行状況について

1 一般会計予算執行状況について

令和6年度9月末時点の予算額は301億3,830万円となり、令和5年度からの繰越額2億5,702万円を加えると、予算総額で303億9,532万円となっています。

令和6年度は主な事業として、町道・農道の整備や地域子ども・子育て支援事業、各産業分野での担い手対策事業などを継続して実施しているほか、子ども医療費助成事業では対象年齢を高校生まで拡大、起業家支援事業では新規開業に対する補助限度額を引き上げるなど、既存事業の拡充も行っています。

また、新たに小・中学校へのエアコン設置、学校給食費の無償化、带状疱疹予防接種への助成、水産加工機器導入への補助、滞在施設等整備への補助などにも取り組んでいます。

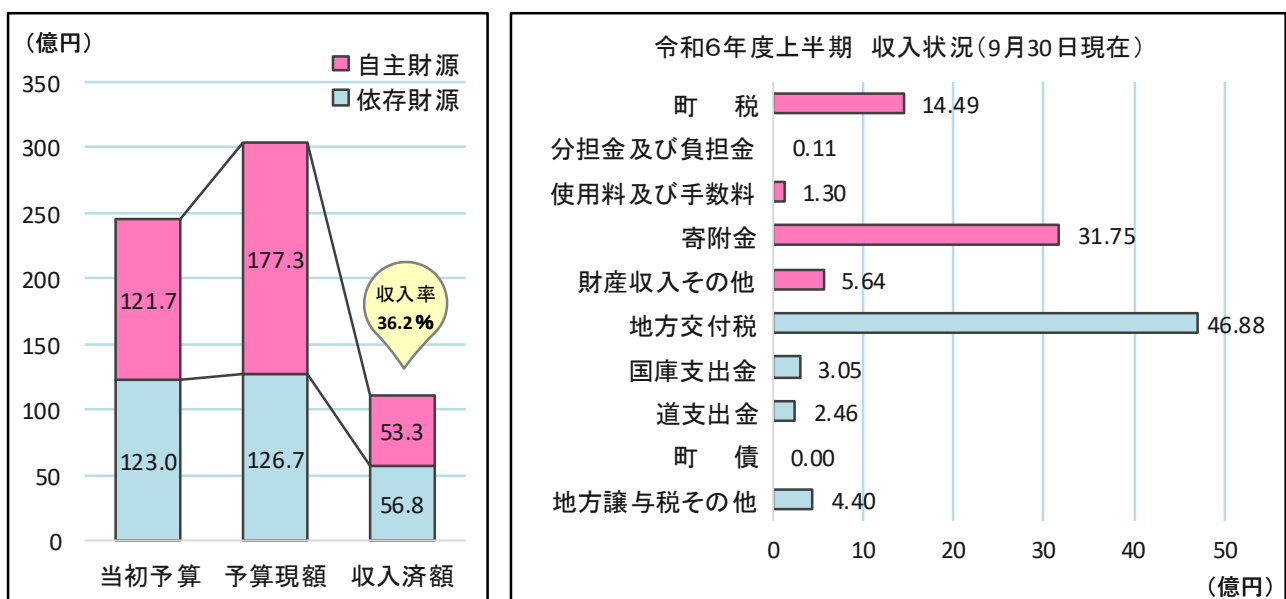


図7 令和6年度上半期 一般会計歳入執行状況

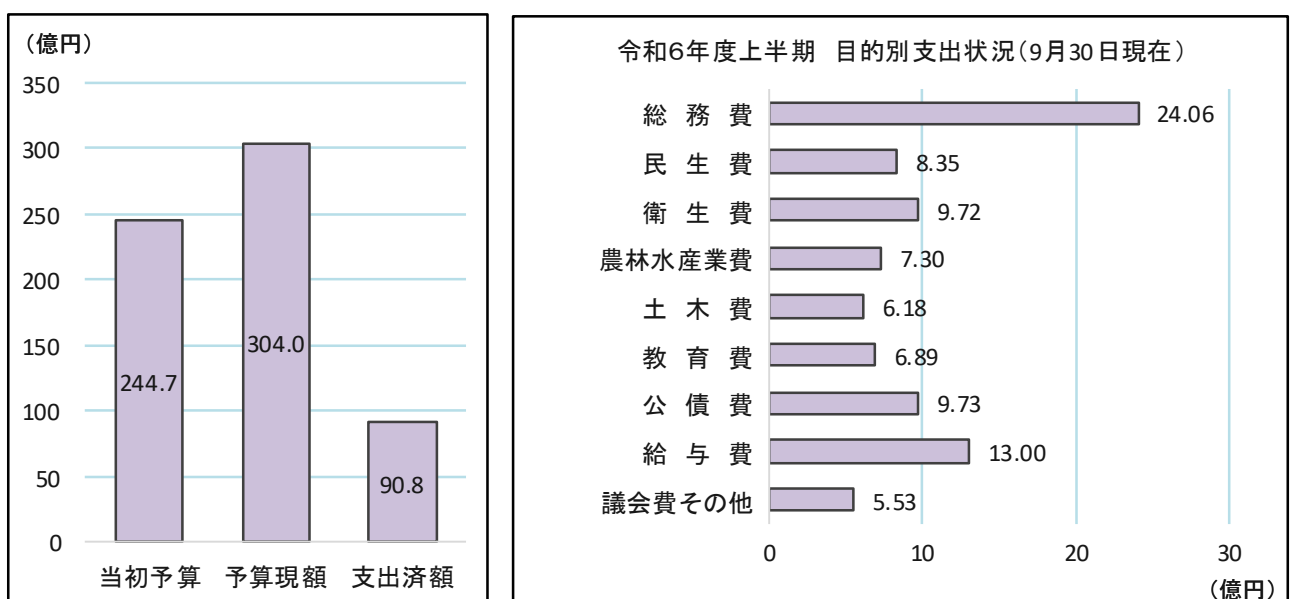


図8 令和6年度上半期 一般会計歳出執行状況

表6 令和6年度上半期 一般会計歳入執行状況

区 分	予算現額	収入済額	収入率
町 税	24 億 9,092 万円	14 億 4,944 万円	58.2%
地 方 譲 与 税	3 億 7,972 万円	1 億 622 万円	28.0%
利 子 割 交 付 金	40 万円	44 万円	109.3%
配 当 割 交 付 金	880 万円	179 万円	20.3%
株 式 等 譲 渡 所 得 割 交 付 金	1,000 万円	0 万円	0.0%
法 人 事 業 税 交 付 金	2,930 万円	1,872 万円	63.9%
地 方 消 費 税 交 付 金	3 億 8,200 万円	2 億 1,970 万円	57.5%
環 境 性 能 割 交 付 金	3,700 万円	1,573 万円	42.5%
国 有 提 供 施 設 等 所 在 市 町 村 助 成 交 付 金	4,764 万円	0 万円	0.0%
地 方 特 例 交 付 金	7,586 万円	7,586 万円	100.0%
地 方 交 付 税	71 億 6,665 万円	46 億 8,845 万円	65.4%
交 通 安 全 対 策 特 別 交 付 金	250 万円	131 万円	52.5%
分 担 金 及 び 負 担 金	9 億 5,188 万円	1,064 万円	1.1%
使 用 料 及 び 手 数 料	2 億 7,126 万円	1 億 2,951 万円	47.7%
国 庫 支 出 金	17 億 7,122 万円	3 億 542 万円	17.2%
道 支 出 金	13 億 5,928 万円	2 億 4,643 万円	18.1%
財 産 収 入	6,646 万円	4,469 万円	67.2%
寄 附 金	100 億円	31 億 7,485 万円	31.7%
繰 入 金	31 億 3,656 万円	0 万円	0.0%
繰 越 金	1 億 1,744 万円	1 億 1,745 万円	100.0%
諸 収 入	6 億 9,652 万円	4 億 221 万円	57.7%
町 債	13 億 9,391 万円	0 万円	0.0%
合 計	303 億 9,532 万円	110 億 886 万円	36.2%

表7 令和6年度上半期 一般会計歳出執行状況

区 分	予算現額	支出済額	執行率	区 分	予算現額	支出済額	執行率
議 会 費	8,876 万円	4,206 万円	47.4%	土 木 費	21 億 5,108 万円	6 億 1,828 万円	28.7%
総 務 費	121 億 8,423 万円	24 億 568 万円	19.7%	消 防 費	7 億 1,416 万円	3 億 7,676 万円	52.8%
民 生 費	26 億 5,079 万円	8 億 3,529 万円	31.5%	教 育 費	20 億 4,229 万円	6 億 8,937 万円	33.8%
衛 生 費	18 億 1,384 万円	9 億 7,235 万円	53.6%	災 害 復 旧 費	17 万円	2 万円	13.9%
労 働 費	119 万円	57 万円	48.0%	公 債 費	19 億 1,163 万円	9 億 7,327 万円	50.9%
農 林 水 産 業 費	35 億 5,554 万円	7 億 2,990 万円	20.5%	給 与 費	27 億 5,287 万円	12 億 9,981 万円	47.2%
商 工 費	4 億 9,877 万円	1 億 3,375 万円	26.8%	予 備 費	3,000 万円		
				合 計	303 億 9,532 万円	90 億 7,711 万円	29.9%

2 特別会計・企業会計予算執行状況について

・特別会計上半期執行状況

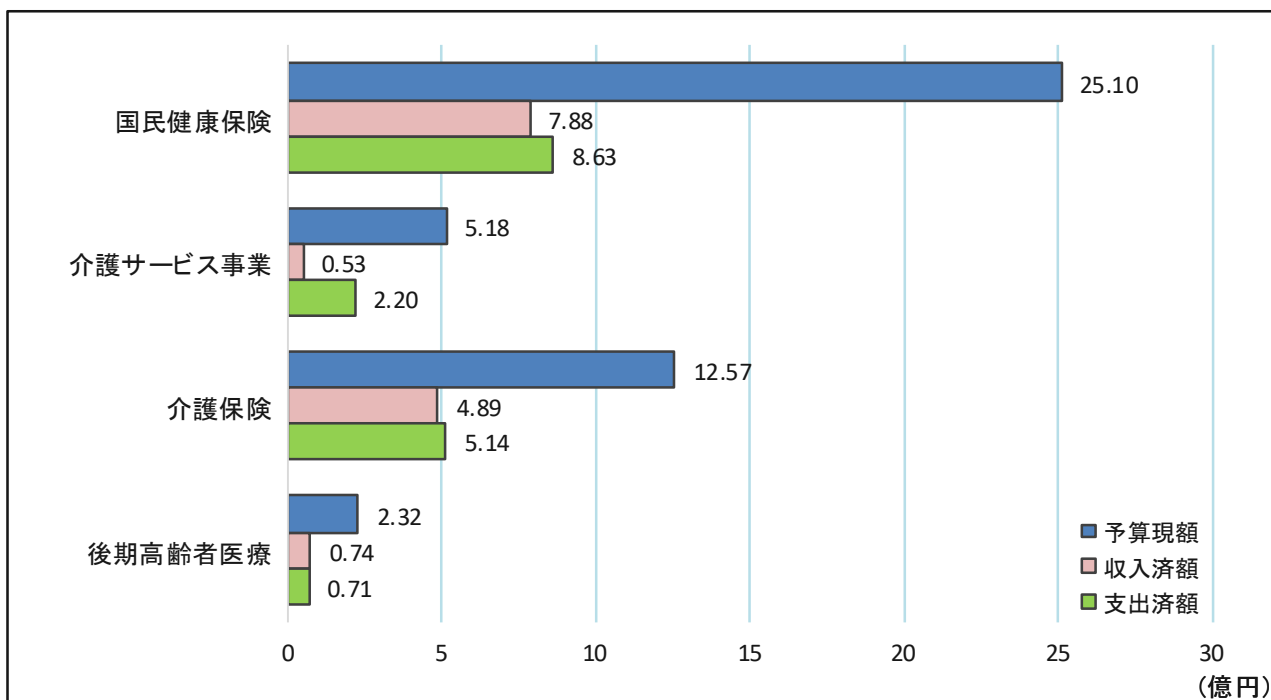


図9 令和6年度上半期 特別会計執行状況

表8 令和6年度上半期 特別会計執行状況

区 分	予算現額	歳 入		歳 出	
		収入済額	収入率	支出済額	執行率
国民健康保険	25億1,030万円	7億8,846万円	31.4%	8億6,318万円	34.4%
介護サービス事業	5億1,810万円	5,308万円	10.2%	2億2,030万円	42.5%
介護保険	12億5,650万円	4億8,910万円	38.9%	5億1,409万円	40.9%
後期高齢者医療	2億3,150万円	7,362万円	31.8%	7,110万円	30.7%
合 計	45億1,640万円	14億426万円	31.1%	16億6,867万円	36.9%

・企業会計上半期執行状況

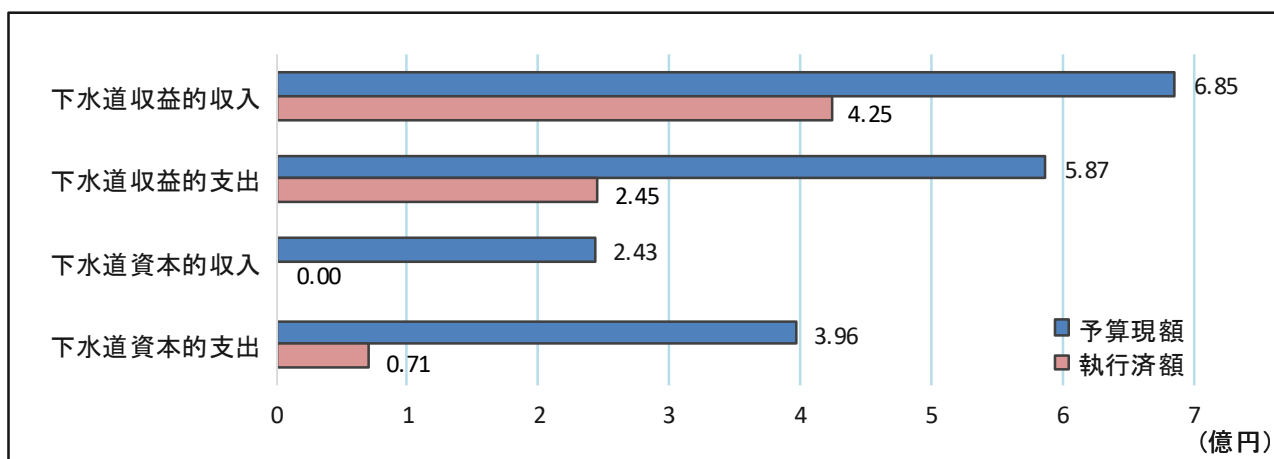
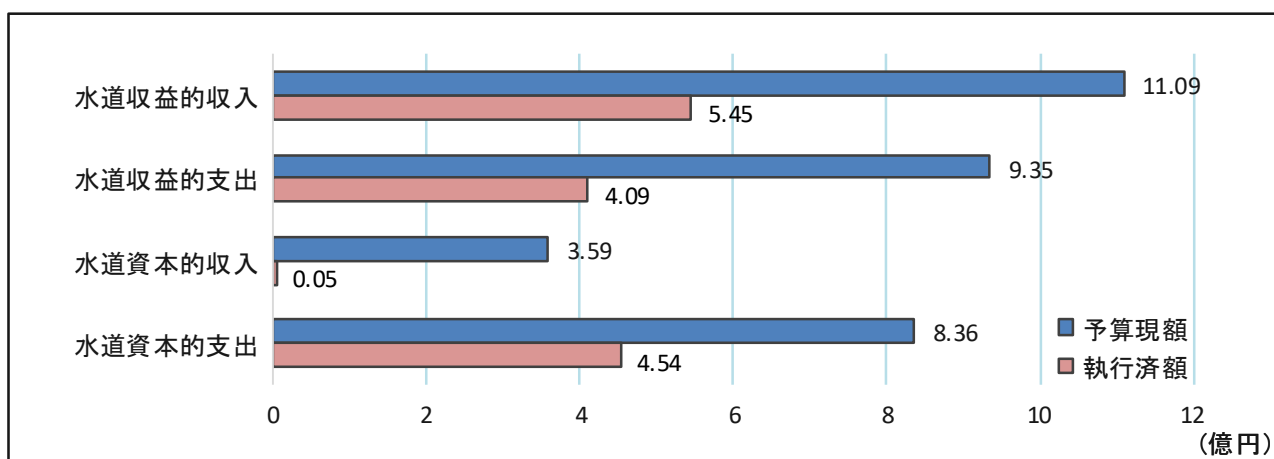
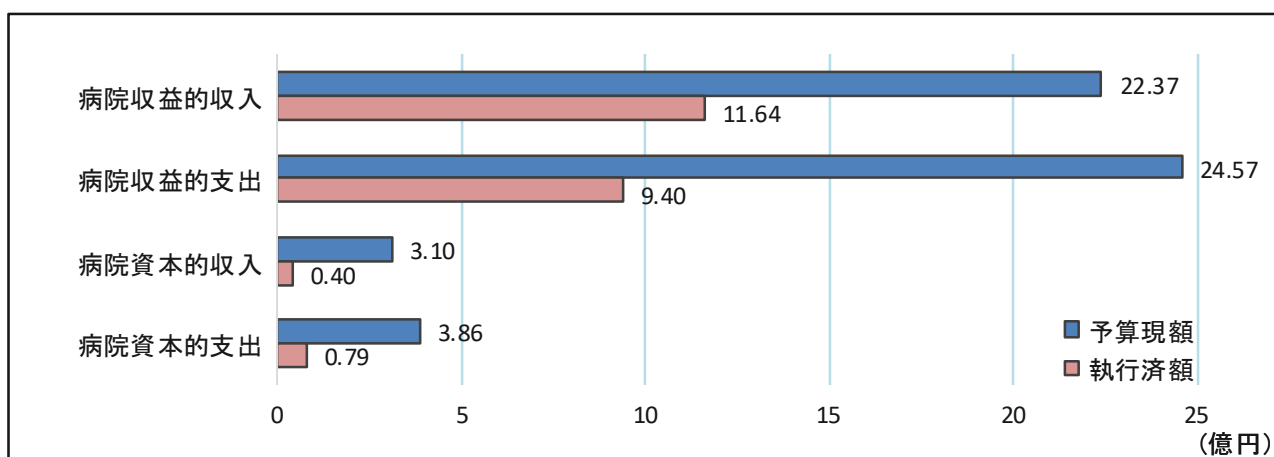


図 10 令和6年度上半期 企業会計執行状況

表9 令和6年度上半期 企業会計執行状況

区 分		当初予算	予算現額	執行済額	執行率	
病院事業会計	収益的	収入	22億 3,702万円	22億 3,702万円	11億 6,365万円	52.0%
		支出	24億 5,556万円	24億 5,676万円	9億 4,000万円	38.3%
	資本的	収入	3億 1,042万円	3億 1,042万円	4,000万円	12.9%
		支出	3億 8,578万円	3億 8,578万円	7,850万円	20.3%
水道事業会計	収益的	収入	11億 874万円	11億 911万円	5億 4,463万円	49.1%
		支出	9億 3,432万円	9億 3,469万円	4億 936万円	43.8%
	資本的	収入	3億 5,862万円	3億 5,862万円	511万円	1.4%
		支出	8億 3,554万円	8億 3,554万円	4億 5,403万円	54.3%
下水道等事業会計	収益的	収入	6億 8,493万円	6億 8,540万円	4億 2,467万円	62.0%
		支出	5億 8,699万円	5億 8,699万円	2億 4,500万円	41.7%
	資本的	収入	2億 396万円	2億 4,285万円	47万円	0.2%
		支出	3億 5,170万円	3億 9,585万円	7,076万円	17.9%