

平成30年度 下半期予算執行状況について

平成30年度下半期予算執行状況は、平成30年10月1日から平成31年3月31日執行のものであり、出納整理期間(4・5月)に収入・支出がありますので、決算額とは異なります。平成30年度決算については12月に公表する予定です。(端数調整を行っているため計算が合わない箇所があります。)

表1 一般会計及び特別会計 下半期収入状況

| 会計名 | 予算現額 | 収入 済 額 | | 収 入 率 | |
|--------------|-------------|-------------|-------------|-------|-------|
| | | うち 下半期 | | 下半期 | |
| 一般会計 | 220億2,791万円 | 152億7,612万円 | 84億1,220万円 | 69.3% | 38.2% |
| 国民健康保険特別会計 | 26億6,410万円 | 23億5,956万円 | 14億8,160万円 | 88.6% | 55.6% |
| 介護保険特別会計 | 11億2,150万円 | 8億9,982万円 | 4億5,708万円 | 80.2% | 40.8% |
| 下水道事業特別会計 | 7億9,710万円 | 5億0,485万円 | 4億3,082万円 | 63.3% | 54.0% |
| 介護サービス事業特別会計 | 4億8,690万円 | 1億6,202万円 | 9,572万円 | 33.3% | 19.7% |
| 後期高齢者医療特別会計 | 1億6,940万円 | 1億6,538万円 | 1億1,775万円 | 97.6% | 69.5% |
| 合 計 | 272億6,691万円 | 193億6,775万円 | 109億9,517万円 | 71.0% | 40.3% |

平成30年度3月末 収入率

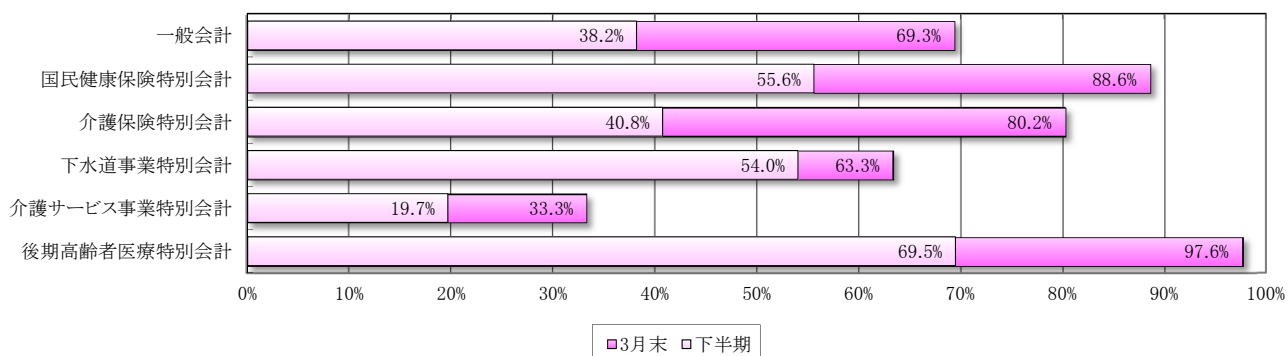


表2 一般会計及び特別会計 下半期支出状況

| 会計名 | 予算現額 | 支 出 済 額 | | 執 行 率 | |
|--------------|-------------|-------------|-------------|-------|-------|
| | | うち 下半期 | | 下半期 | |
| 一般会計 | 220億2,791万円 | 168億0,668万円 | 103億8,315万円 | 76.3% | 47.1% |
| 国民健康保険特別会計 | 26億6,410万円 | 25億0,803万円 | 15億4,802万円 | 94.1% | 58.1% |
| 介護保険特別会計 | 11億2,150万円 | 9億8,622万円 | 5億3,970万円 | 87.9% | 48.1% |
| 下水道事業特別会計 | 7億9,710万円 | 7億3,135万円 | 4億9,677万円 | 91.8% | 62.3% |
| 介護サービス事業特別会計 | 4億8,690万円 | 4億6,658万円 | 2億5,195万円 | 95.8% | 51.7% |
| 後期高齢者医療特別会計 | 1億6,940万円 | 1億6,334万円 | 1億1,620万円 | 96.4% | 68.6% |
| 合 計 | 272億6,691万円 | 216億6,220万円 | 133億3,579万円 | 79.4% | 48.9% |

平成30年度3月末 執行率

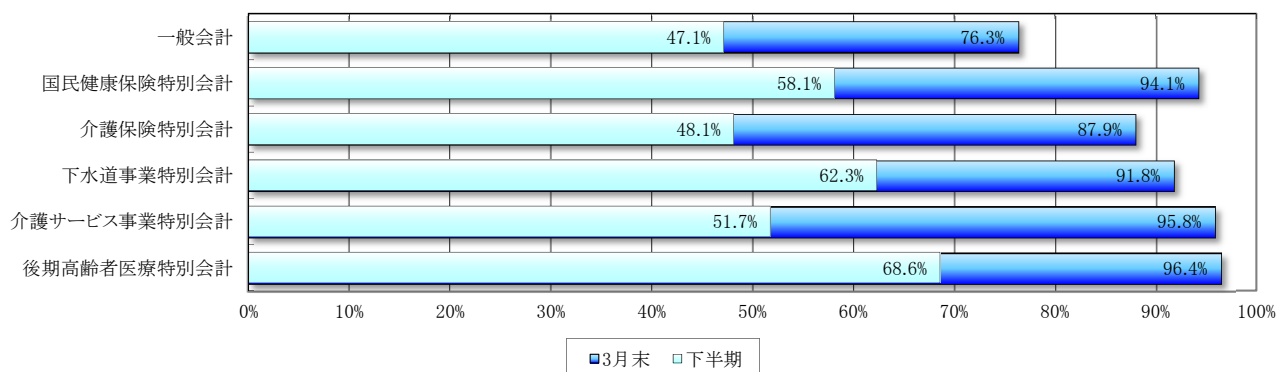


表3 公営企業会計 下半期収入・支出状況

| 区 分 | | 予 算 現 額 | 執 行 額 | | 執 行 率 | | |
|--------|-------|---------|------------|------------|------------|-------|-------|
| | | | うち 下半期 | うち 下半期 | | | |
| 病院事業会計 | 収 益 的 | 収入 | 20億3,545万円 | 20億3,100万円 | 10億1,418万円 | 99.8% | 49.8% |
| | | 支出 | 22億4,838万円 | 22億0,668万円 | 12億8,666万円 | 98.1% | 57.2% |
| | 資 本 的 | 収入 | 2億6,253万円 | 2億5,898万円 | 2億2,898万円 | 98.6% | 87.2% |
| | | 支出 | 3億3,115万円 | 3億2,609万円 | 2億6,551万円 | 98.5% | 80.2% |
| 水道事業会計 | 収 益 的 | 収入 | 10億4,398万円 | 10億4,025万円 | 5億2,542万円 | 99.6% | 50.3% |
| | | 支出 | 8億3,310万円 | 8億1,496万円 | 4億3,892万円 | 97.8% | 52.7% |
| | 資 本 的 | 収入 | 2億9,885万円 | 1億8,055万円 | 1億8,055万円 | 60.4% | 60.4% |
| | | 支出 | 6億4,040万円 | 5億1,571万円 | 2億1,065万円 | 80.5% | 32.9% |

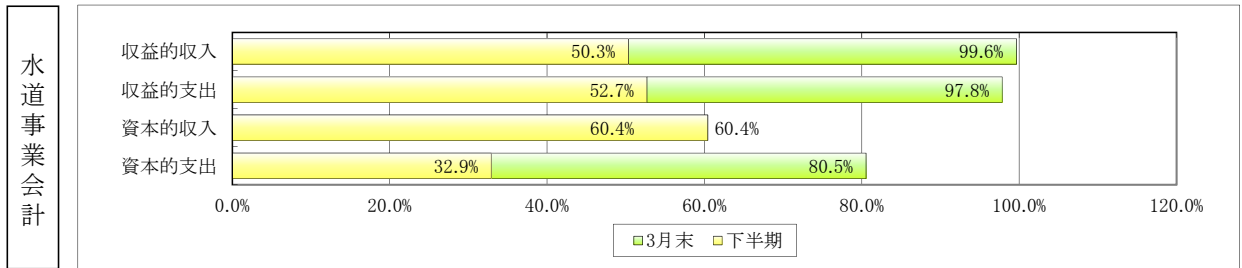
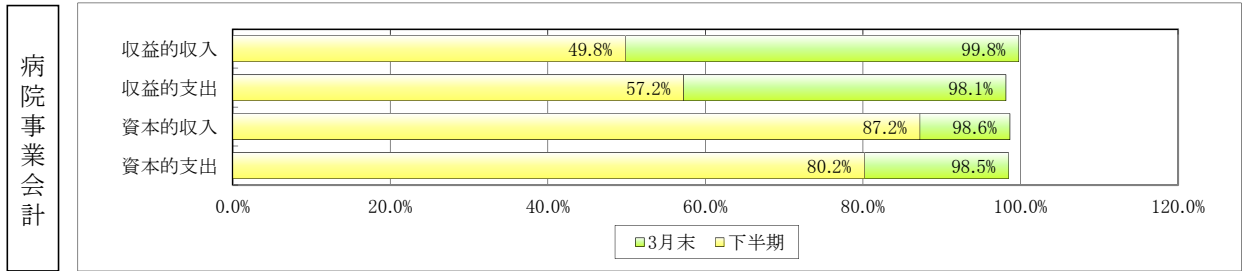


表4 一般会計 歳入執行状況

| 区 分 | 予 算 現 額 | 収 入 済 額 | | 収 入 率 | |
|----------|-------------|-------------|------------|--------|-------|
| | | うち 下半期 | うち 下半期 | 下 半 期 | |
| 地方交付税 | 60億9,902万円 | 61億2,107万円 | 19億2,578万円 | 100.4% | 31.6% |
| 国庫支出金 | 25億1,242万円 | 17億0,204万円 | 14億0,865万円 | 67.7% | 56.1% |
| 道支出金 | 49億6,271万円 | 14億6,531万円 | 12億2,048万円 | 29.5% | 24.6% |
| 町債 | 23億2,991万円 | 6億7,821万円 | 6億7,821万円 | 29.1% | 29.1% |
| 地方譲与税 | 3億5,100万円 | 3億6,791万円 | 2億7,006万円 | 104.8% | 76.9% |
| 利子割交付金等 | 4億4,811万円 | 4億5,407万円 | 2億4,596万円 | 101.3% | 54.9% |
| 依存財源 | 167億0,317万円 | 107億8,861万円 | 57億4,914万円 | 64.6% | 34.4% |
| 町税 | 24億3,581万円 | 24億7,169万円 | 11億3,624万円 | 101.5% | 46.6% |
| 分担金及び負担金 | 2億3,281万円 | 2億1,347万円 | 1億7,950万円 | 91.7% | 77.1% |
| 使用料及び手数料 | 2億5,849万円 | 2億5,817万円 | 1億2,546万円 | 99.9% | 48.5% |
| 繰入金 | 15億5,334万円 | 9億0,040万円 | 9億0,040万円 | 58.0% | 58.0% |
| 諸収入 | 6億7,115万円 | 4億6,708万円 | 2億2,760万円 | 69.6% | 33.9% |
| 財産収入等 | 1億7,314万円 | 1億7,670万円 | 9,386万円 | 102.1% | 54.2% |
| 自主財源 | 53億2,474万円 | 44億8,751万円 | 26億6,306万円 | 84.3% | 50.0% |
| 合 計 | 220億2,791万円 | 152億7,612万円 | 84億1,220万円 | 69.3% | 38.2% |

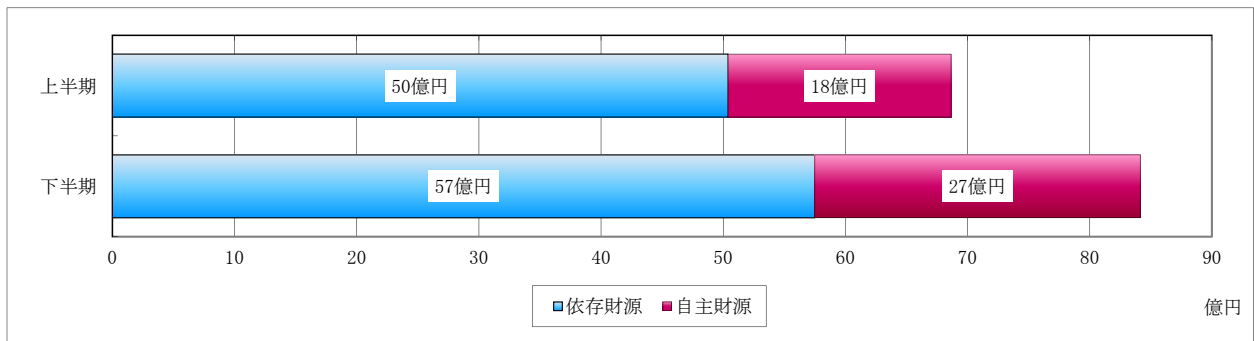


表5 一般会計 歳出執行状況

| 区 分 | 予 算 現 額 | 支 出 | 済 額 | | 執 行 率 | |
|-------------|-------------|-------------|-------------|-------|-------|-------|
| | | | 下 半 期 | 下 半 期 | 下 半 期 | 下 半 期 |
| 議 会 費 | 8,871万円 | 8,780万円 | 4,338万円 | 99.0% | 48.9% | |
| 総 務 費 | 14億5,419万円 | 13億5,053万円 | 8億7,648万円 | 92.9% | 60.3% | |
| 民 生 費 | 26億7,829万円 | 18億9,170万円 | 10億8,506万円 | 70.6% | 40.5% | |
| 衛 生 費 | 16億2,652万円 | 15億1,469万円 | 7億6,993万円 | 93.1% | 47.3% | |
| 労 働 費 | 90万円 | 88万円 | 28万円 | 97.9% | 31.3% | |
| 農 林 水 産 業 費 | 68億4,521万円 | 34億6,079万円 | 26億4,693万円 | 50.6% | 38.7% | |
| 商 工 費 | 2億8,357万円 | 2億3,115万円 | 1億1,415万円 | 81.5% | 40.3% | |
| 土 木 費 | 18億5,750万円 | 14億6,829万円 | 12億5,017万円 | 79.0% | 67.3% | |
| 消 防 費 | 6億6,042万円 | 6億4,909万円 | 3億3,559万円 | 98.3% | 50.8% | |
| 教 育 費 | 25億1,353万円 | 23億3,662万円 | 12億5,823万円 | 93.0% | 50.1% | |
| 災 害 復 旧 費 | 16万円 | 9万円 | 6万円 | 54.2% | 40.2% | |
| 公 債 費 | 17億5,105万円 | 15億9,127万円 | 8億3,811万円 | 90.9% | 47.9% | |
| 給 与 費 | 22億4,524万円 | 22億2,378万円 | 11億6,478万円 | 99.0% | 51.9% | |
| 予 備 費 | 2,262万円 | 0万円 | 0万円 | 0.0% | 0.0% | |
| 合 計 | 220億2,791万円 | 168億0,668万円 | 103億8,315万円 | 76.3% | 47.1% | |

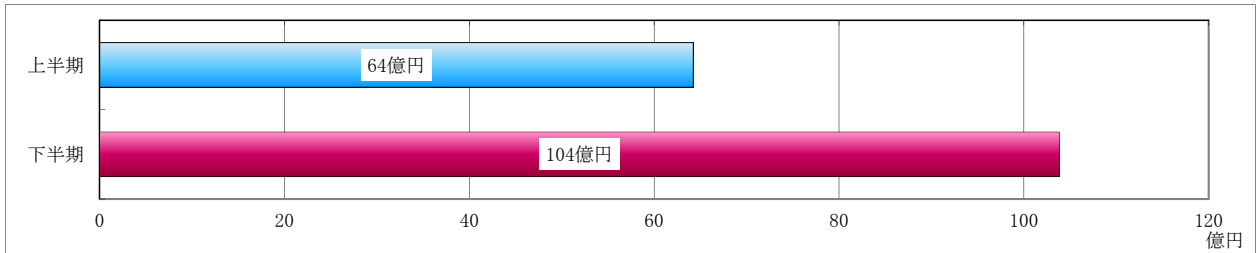


表6 国民健康保険特別会計 執行状況

| 区 分 | 予 算 現 額 | 収 入 | 済 額 | | 収 入 率 | |
|---------------|------------|------------|------------|--------|--------|-------|
| | | | 下 半 期 | 下 半 期 | 下 半 期 | 下 半 期 |
| 国 民 健 康 保 険 税 | 9億8,418万円 | 9億8,899万円 | 6億9,778万円 | 100.5% | 70.9% | |
| 道 支 出 金 | 14億9,174万円 | 12億7,855万円 | 6億9,307万円 | 85.7% | 46.5% | |
| 財 産 収 入 | 32万円 | 32万円 | 32万円 | 100.0% | 100.0% | |
| 繰 入 金 | 1億8,569万円 | 8,923万円 | 8,923万円 | 48.1% | 48.1% | |
| 繰 越 金 | 99万円 | 99万円 | 0万円 | 100.0% | 0.0% | |
| 諸 収 入 | 118万円 | 148万円 | 120万円 | 125.4% | 101.7% | |
| 合 計 | 26億6,410万円 | 23億5,956万円 | 14億8,160万円 | 88.6% | 55.6% | |

| 区 分 | 予 算 現 額 | 支 出 | 済 額 | | 執 行 率 | |
|-------------------------|------------|------------|------------|--------|--------|-------|
| | | | 下 半 期 | 下 半 期 | 下 半 期 | 下 半 期 |
| 総 務 費 | 2,501万円 | 2,222万円 | 1,307万円 | 88.8% | 52.3% | |
| 保 険 給 付 費 | 13億9,899万円 | 12億5,171万円 | 6億6,556万円 | 89.5% | 47.6% | |
| 国 民 健 康 保 険 事 業 費 納 付 金 | 11億8,371万円 | 11億8,371万円 | 8億2,859万円 | 100.0% | 70.0% | |
| 共 同 事 業 拠 出 金 | 1万円 | 0万円 | 0万円 | 0.0% | 0.0% | |
| 保 健 事 業 費 | 1,313万円 | 1,221万円 | 425万円 | 93.0% | 32.4% | |
| 基 金 積 立 金 | 32万円 | 32万円 | 32万円 | 100.0% | 100.0% | |
| 諸 支 出 金 | 3,793万円 | 3,786万円 | 3,623万円 | 99.8% | 95.5% | |
| 予 備 費 | 500万円 | 0万円 | 0万円 | 0.0% | 0.0% | |
| 合 計 | 26億6,410万円 | 25億0,803万円 | 15億4,802万円 | 94.1% | 58.1% | |




表7 介護保険特別会計 執行状況

| 区 分 | 予 算 現 額 | 収 入 済 額 | | 収 入 率 | |
|-----------------|------------|-----------|-----------|--------|-------|
| | | 下 半 期 | 下 半 期 | 下 半 期 | 下 半 期 |
| 保 險 料 | 2億4,148万円 | 2億4,262万円 | 1億2,016万円 | 100.5% | 49.8% |
| 分 担 金 及 び 負 担 金 | 101万円 | 83万円 | 44万円 | 82.2% | 43.6% |
| 国 庫 支 出 金 | 2億3,535万円 | 2億3,361万円 | 1億2,045万円 | 99.3% | 51.2% |
| 支 払 基 金 交 付 金 | 2億8,077万円 | 2億5,738万円 | 1億3,384万円 | 91.7% | 47.7% |
| 道 支 出 金 | 1億5,721万円 | 1億5,722万円 | 8,168万円 | 100.0% | 52.0% |
| 財 産 収 入 | 3万円 | 1万円 | 1万円 | 33.3% | 33.3% |
| 繰 入 金 | 1億9,737万円 | 0万円 | 0万円 | 0.0% | 0.0% |
| 繰 越 金 | 717万円 | 717万円 | 0万円 | 100.0% | 0.0% |
| 諸 収 入 | 111万円 | 98万円 | 50万円 | 88.3% | 45.0% |
| 合 計 | 11億2,150万円 | 8億9,982万円 | 4億5,708万円 | 80.2% | 40.8% |

| 区 分 | 予 算 現 額 | 支 出 済 額 | | 執 行 率 | |
|---------------|------------|-----------|-----------|-------|-------|
| | | 下 半 期 | 下 半 期 | 下 半 期 | 下 半 期 |
| 総 務 費 | 1,811万円 | 1,383万円 | 687万円 | 76.4% | 37.9% |
| 保 險 給 付 費 | 10億2,503万円 | 9億0,618万円 | 4億9,358万円 | 88.4% | 48.2% |
| 地 域 支 援 事 業 費 | 6,395万円 | 5,757万円 | 3,324万円 | 90.0% | 52.0% |
| 基 金 積 立 金 | 3万円 | 1万円 | 1万円 | 33.3% | 33.3% |
| 諸 支 出 金 | 1,138万円 | 863万円 | 600万円 | 75.8% | 52.7% |
| 予 備 費 | 300万円 | 0万円 | 0万円 | 0.0% | 0.0% |
| 合 計 | 11億2,150万円 | 9億8,622万円 | 5億3,970万円 | 87.9% | 48.1% |

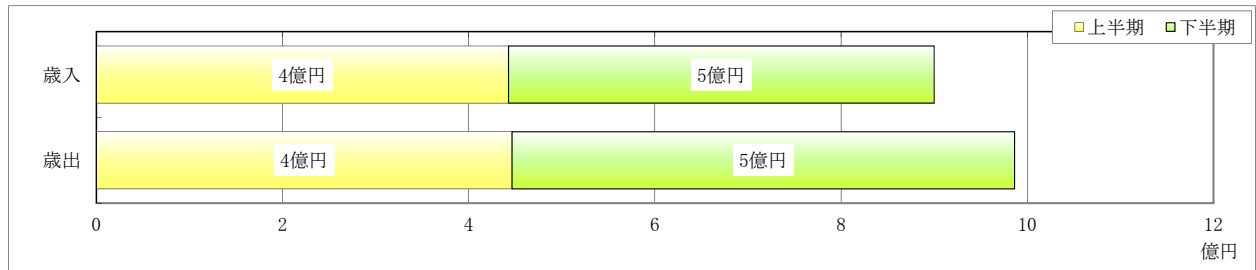


表8 下水道事業特別会計 執行状況

| 区 分 | 予 算 現 額 | 収 入 済 額 | | 収 入 率 | |
|-----------------|-----------|-----------|-----------|--------|-------|
| | | 下 半 期 | 下 半 期 | 下 半 期 | 下 半 期 |
| 分 担 金 及 び 負 担 金 | 124万円 | 124万円 | 37万円 | 100.0% | 29.8% |
| 使 用 料 及 び 手 数 料 | 1億4,910万円 | 1億4,765万円 | 7,472万円 | 99.0% | 50.1% |
| 国 庫 支 出 金 | 1億7,735万円 | 1億6,062万円 | 1億6,062万円 | 90.6% | 90.6% |
| 財 産 収 入 | 0万円 | 11万円 | 11万円 | 0.0% | 0.0% |
| 繰 入 金 | 3億0,228万円 | 1億9,500万円 | 1億9,500万円 | 64.5% | 64.5% |
| 繰 越 金 | 23万円 | 23万円 | 0万円 | 100.0% | 0.0% |
| 諸 収 入 | 0万円 | 0万円 | 0万円 | 0.0% | 0.0% |
| 町 債 | 1億6,690万円 | 0万円 | 0万円 | 0.0% | 0.0% |
| 合 計 | 7億9,710万円 | 5億0,485万円 | 4億3,082万円 | 63.3% | 54.0% |

| 区 分 | 予 算 現 額 | 支 出 済 額 | | 執 行 率 | |
|---------------|-----------|-----------|-----------|--------|-------|
| | | 下 半 期 | 下 半 期 | 下 半 期 | 下 半 期 |
| 総 務 費 | 1,796万円 | 1,476万円 | 829万円 | 82.2% | 46.2% |
| 下 水 道 施 設 費 | 2億3,115万円 | 2億2,088万円 | 1億3,925万円 | 95.6% | 60.2% |
| 集 落 排 水 施 設 費 | 3億0,449万円 | 2億5,550万円 | 2億2,853万円 | 83.9% | 75.1% |
| 公 債 費 | 2億1,944万円 | 2億1,944万円 | 1億0,972万円 | 100.0% | 50.0% |
| 給 与 費 | 2,106万円 | 2,077万円 | 1,097万円 | 98.6% | 52.1% |
| 予 備 費 | 300万円 | 0万円 | 0万円 | 0.0% | 0.0% |
| 合 計 | 7億9,710万円 | 7億3,135万円 | 4億9,676万円 | 91.8% | 62.3% |

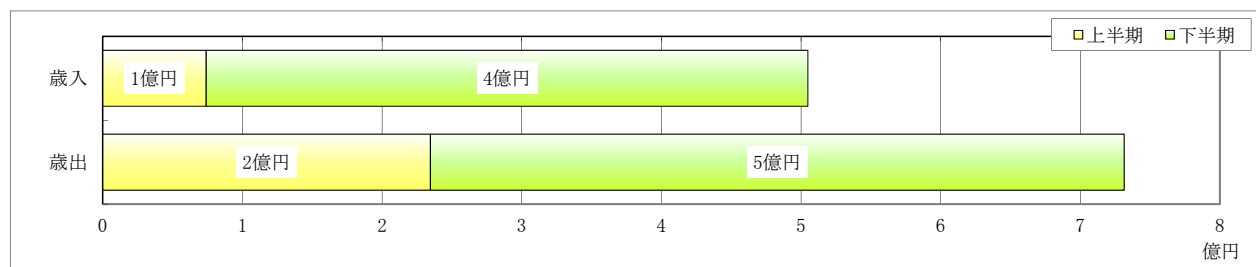


表9 介護サービス特別会計 執行状況

| 区 分 | 予 算 現 額 | 収 入 済 額 | | 収 入 率 | |
|-----------------|-----------|-----------|---------|--------|-------|
| | | 下 半 期 | 下 半 期 | 下 半 期 | 下 半 期 |
| 介 護 サ ー ビ ス 費 | 1億5,139万円 | 1億2,448万円 | 7,438万円 | 82.2% | 49.1% |
| 使 用 料 及 び 手 数 料 | 4,169万円 | 3,613万円 | 2,071万円 | 86.7% | 49.7% |
| 財 産 収 入 | 29万円 | 29万円 | 15万円 | 100.0% | 51.7% |
| 繰 入 金 | 2億9,230万円 | 0万円 | 0万円 | 0.0% | 0.0% |
| 繰 越 金 | 20万円 | 20万円 | 0万円 | 100.0% | 0.0% |
| 諸 収 入 | 103万円 | 92万円 | 48万円 | 89.3% | 46.6% |
| 合 計 | 4億8,690万円 | 1億6,202万円 | 9,572万円 | 33.3% | 19.7% |

| 区 分 | 予 算 現 額 | 支 出 済 額 | | 執 行 率 | |
|-------------------|-----------|-----------|-----------|--------|-------|
| | | 下 半 期 | 下 半 期 | 下 半 期 | 下 半 期 |
| 介 護 サ ー ビ ス 事 業 費 | 1億2,578万円 | 1億1,190万円 | 6,553万円 | 89.0% | 52.1% |
| 公 債 費 | 5,844万円 | 5,844万円 | 2,922万円 | 100.0% | 50.0% |
| 給 与 費 | 2億9,968万円 | 2億9,623万円 | 1億5,720万円 | 98.8% | 52.5% |
| 予 備 費 | 300万円 | 0万円 | 0万円 | 0.0% | 0.0% |
| 合 計 | 4億8,690万円 | 4億6,657万円 | 2億5,195万円 | 95.8% | 51.7% |

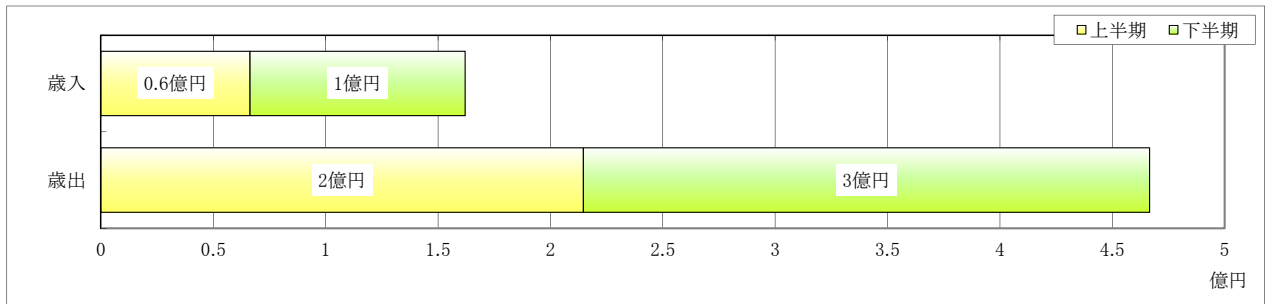


表10 後期高齢者医療特別会計 執行状況

| 区 分 | 予 算 現 額 | 収 入 済 額 | | 収 入 率 | |
|---------------------|-----------|-----------|-----------|--------|--------|
| | | 下 半 期 | 下 半 期 | 下 半 期 | 下 半 期 |
| 後 期 高 齢 者 医 療 保 険 料 | 1億1,500万円 | 1億1,685万円 | 6,965万円 | 101.6% | 60.6% |
| 国 庫 支 出 金 | 21万円 | 21万円 | 21万円 | 100.0% | 100.0% |
| 繰 入 金 | 5,354万円 | 4,789万円 | 4,789万円 | 89.4% | 89.4% |
| 繰 越 金 | 43万円 | 43万円 | 0万円 | 100.0% | 0.0% |
| 諸 収 入 | 22万円 | 0万円 | 0万円 | 0.0% | 0.0% |
| 合 計 | 1億6,940万円 | 1億6,538万円 | 1億1,775万円 | 97.6% | 69.5% |

| 区 分 | 予 算 現 額 | 支 出 済 額 | | 執 行 率 | |
|-----------------------------|-----------|-----------|-----------|-------|-------|
| | | 下 半 期 | 下 半 期 | 下 半 期 | 下 半 期 |
| 総 務 費 | 162万円 | 133万円 | 24万円 | 82.1% | 14.8% |
| 後 期 高 齢 者 医 療 広 域 連 合 納 付 金 | 1億6,494万円 | 1億6,201万円 | 1億1,596万円 | 98.2% | 70.3% |
| 諸 支 出 金 | 21万円 | 0万円 | 0万円 | 0.0% | 0.0% |
| 予 備 費 | 263万円 | 0万円 | 0万円 | 0.0% | 0.0% |
| 合 計 | 1億6,940万円 | 1億6,334万円 | 1億1,620万円 | 96.4% | 68.6% |

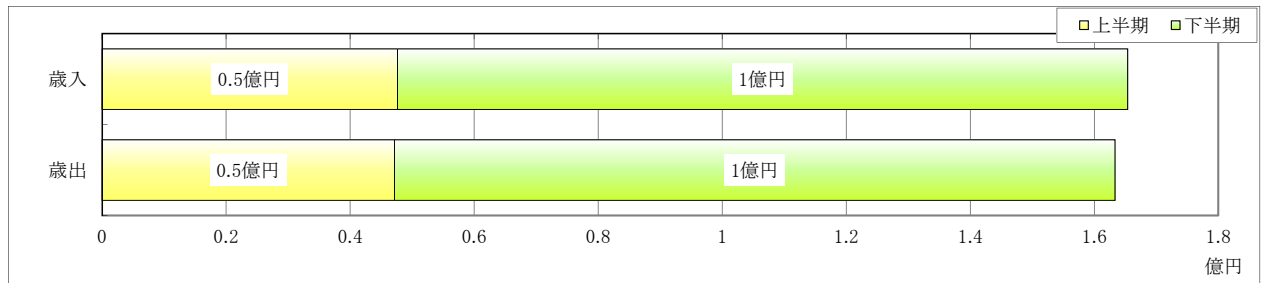


表11 病院事業会計執行状況

| 区 分 | | 予 算 現 額 | 執 行 額 | | 執 行 率 | |
|-------|--------|------------|------------|------------|------------|-----------|
| | | | うち 下半期 | 下半期 | | |
| 収益的収入 | 医業収益 | 12億2,313万円 | | | 12億2,041万円 | 6億5,842万円 |
| | 医業外収益 | 8億0,481万円 | 8億0,309万円 | 3億4,826万円 | 99.8% | 43.3% |
| | 特別利益 | 751万円 | 750万円 | 750万円 | 99.9% | 99.9% |
| | 計 | 20億3,545万円 | 20億3,100万円 | 10億1,418万円 | 99.8% | 49.8% |
| 収益的支出 | 医業費用 | 21億3,199万円 | 20億9,812万円 | 12億0,073万円 | 98.4% | 56.3% |
| | 医業外費用 | 1億0,388万円 | 1億0,106万円 | 7,993万円 | 97.3% | 76.9% |
| | 特別損失 | 751万円 | 750万円 | 600万円 | 99.9% | 79.9% |
| | 予備費 | 500万円 | 0万円 | 0万円 | 0.0% | 0.0% |
| | 計 | 22億4,838万円 | 22億0,668万円 | 12億8,666万円 | 98.1% | 57.2% |
| 資本的収入 | 企業債 | 1億8,610万円 | 1億8,600万円 | 1億8,600万円 | 99.9% | 99.9% |
| | 出資金 | 7,643万円 | 7,298万円 | 4,298万円 | 95.5% | 56.2% |
| | 計 | 2億6,253万円 | 2億5,898万円 | 2億2,898万円 | 98.6% | 87.2% |
| 資本的支出 | 建設改良費 | 2億0,935万円 | 2億0,429万円 | 2億0,266万円 | 97.6% | 96.8% |
| | 企業債償還金 | 1億2,180万円 | 1億2,180万円 | 6,285万円 | 100.0% | 51.6% |
| | 計 | 3億3,115万円 | 3億2,609万円 | 2億6,551万円 | 98.5% | 80.2% |

表12 水道事業会計執行状況

| 区 分 | | 予 算 現 額 | 執 行 額 | | 執 行 率 | |
|-------|--------|------------|------------|-----------|-----------|-----------|
| | | | うち 下半期 | 下半期 | | |
| 収益的収入 | 営業収益 | 6億8,635万円 | | | 6億8,260万円 | 3億4,367万円 |
| | 営業外収益 | 3億5,763万円 | 3億5,765万円 | 1億8,175万円 | 100.0% | 50.8% |
| | 計 | 10億4,398万円 | 10億4,025万円 | 5億2,542万円 | 99.6% | 50.3% |
| 収益的支出 | 営業費用 | 7億8,089万円 | 7億6,703万円 | 4億0,914万円 | 98.2% | 52.4% |
| | 営業外費用 | 4,721万円 | 4,793万円 | 2,978万円 | 101.5% | 63.1% |
| | 予備費 | 500万円 | 0万円 | 0万円 | 0.0% | 0.0% |
| | 計 | 8億3,310万円 | 8億1,496万円 | 4億3,892万円 | 97.8% | 52.7% |
| 資本的収入 | 企業債 | 2億8,150万円 | 1億6,320万円 | 1億6,320万円 | 58.0% | 58.0% |
| | 工事負担金 | 1,735万円 | 1,735万円 | 1,735万円 | 100.0% | 100.0% |
| | 計 | 2億9,885万円 | 1億8,055万円 | 1億8,055万円 | 60.4% | 60.4% |
| 資本的支出 | 建設改良費 | 4億8,569万円 | 3億6,601万円 | 1億3,534万円 | 75.4% | 27.9% |
| | 企業債償還金 | 1億4,971万円 | 1億4,970万円 | 7,531万円 | 100.0% | 50.3% |
| | 予備費 | 500万円 | 0万円 | 0万円 | 0.0% | 0.0% |
| | 計 | 6億4,040万円 | 5億1,571万円 | 2億1,065万円 | 80.5% | 32.9% |

○ 町税の状況

(平成31年3月31日現在)

| 税 目 | 調 定 額 | 収 入 済 額 | 収 入 率 |
|-------------------------|--------------------|--------------------|--------------|
| 町 民 税 (個 人 分) | 11億6,215万円 | 11億0,127万円 | 94.8% |
| 町 民 税 (法 人 分) | 2億0,192万円 | 2億0,086万円 | 99.5% |
| 固 定 資 産 税 | 10億1,434万円 | 9億9,929万円 | 98.5% |
| 町 た ば こ 税 | 1億2,809万円 | 1億1,875万円 | 92.7% |
| そ の 他 の 税 | 5,341万円 | 5,152万円 | 96.5% |
| 合 計 | 25億5,991万円 | 24億7,169万円 | 96.6% |
| 1 人 当 たり 負 担 額 | 170,889 (円) | 164,999 (円) | |
| 1 世 帯 当 たり 負 担 額 | 385,355 (円) | 372,074 (円) | |

(平成31年3月31日現在・人口 14,980 人、世帯 6,643 世帯)

○ 町債現在高

(平成31年3月31日現在)

| 区 分 | 財 政 融 資 | 地方公共団体金融機構 | その他金融機関 | 合 計 |
|-------------------------|--------------------|-------------------|-------------------|--------------------|
| 一 般 会 計 | 100億2,375万円 | 7億3,017万円 | 41億0,269万円 | 148億5,661万円 |
| 下 水 道 事 業 特 別 会 計 | 6億0,879万円 | 4億5,567万円 | 1億0,089万円 | 11億6,535万円 |
| 介 護 サ ー ビ ス 事 業 特 別 会 計 | 4億4,194万円 | 0円 | 0円 | 4億4,194万円 |
| 病 院 事 業 会 計 | 9,763万円 | 15億7,828万円 | 898万円 | 16億8,489万円 |
| 水 道 事 業 会 計 | 9億0,841万円 | 6億8,609万円 | 0円 | 15億9,450万円 |
| 合 計 | 120億8,052万円 | 34億5,021万円 | 42億1,256万円 | 197億4,329万円 |

○ 財産の状況

基金現在高

(平成31年3月31日現在)

| 区 分 | 基 金 名 | 現 在 高 |
|-----------------------|-----------------------------------|-------------------|
| 財 源 補 て ん の た め の 基 金 | 財 政 調 整 基 金 | 20億0,811万円 |
| | 減 債 基 金 | 5億7,363万円 |
| | 小 計 | 25億8,174万円 |
| 環 境 整 備 の た め の 基 金 | 土 地 開 発 基 金 | 1億7,594万円 |
| 教 育 文 化 の た め の 基 金 | 平 井 文 庫 基 金 | 507万円 |
| | 道 又 茂 吉 ・ 山 崎 藤 作 賞 基 金 | 481万円 |
| | 篤 志 基 金 | 614万円 |
| | 生 涯 学 習 振 興 基 金 | 4億2,010万円 |
| | ス ポ ー ツ 振 興 基 金 | 1,313万円 |
| | 早 坂 善 也 奨 学 基 金 | 241万円 |
| | 小 計 | 4億5,166万円 |
| そ の 他 の 基 金 | 小 林 清 吉 賞 基 金 | 185万円 |
| | 水 沼 徳 一 郎 基 金 | 221万円 |
| | 産 業 振 興 基 金 | 3,731万円 |
| | 標 津 線 代 替 輸 送 確 保 基 金 | 2億9,816万円 |
| | 地 域 福 祉 基 金 | 3,862万円 |
| | 中 山 間 ふ る さ と 水 と 土 保 全 基 金 | 998万円 |
| | 上 杉 貞 賞 基 金 | 204万円 |
| | ふ る さ と 応 援 基 金 | 4,843万円 |
| | 清 流 保 全 基 金 | 709万円 |
| | 国 営 土 地 改 良 整 備 基 金 | 1,762万円 |
| | 特 定 防 衛 施 設 周 辺 整 備 調 整 交 付 金 基 金 | 5,001万円 |
| 小 計 | 5億1,332万円 | |
| 基 金 総 額 | 37億2,266万円 | |

○ 一時借入金現在高

平成31年3月31日現在 一時借入金残高

29億円