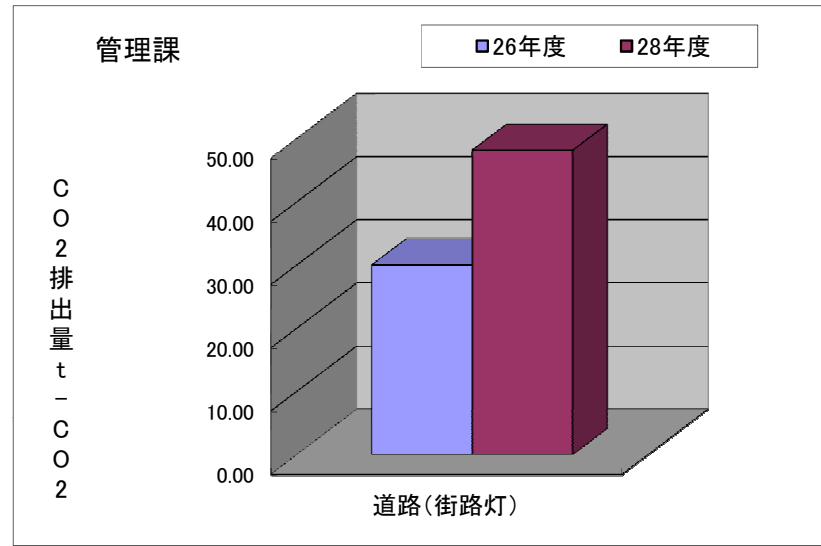
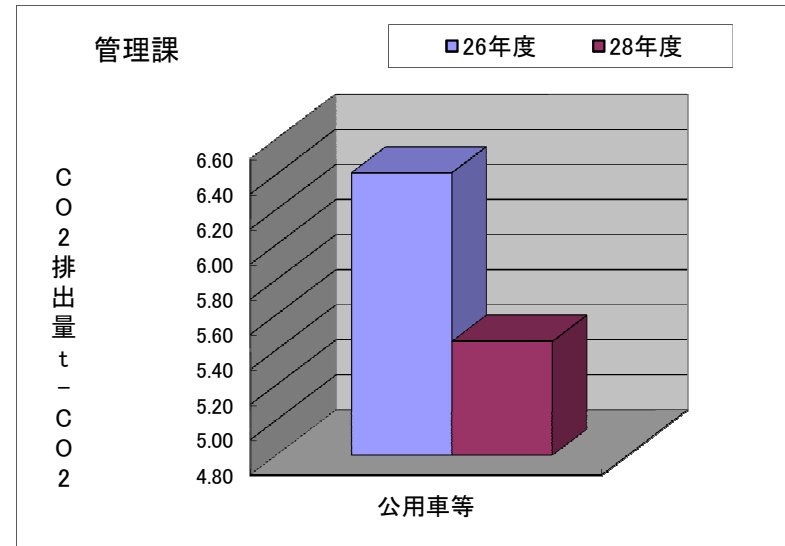


施設別 温室効果ガス排出量(t-CO2) 基準年比較 (26-32年度 建設水道部)



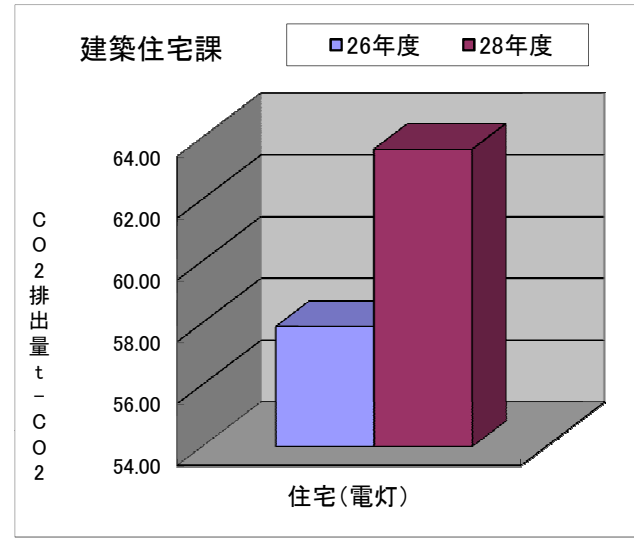
※ 60.45%増加



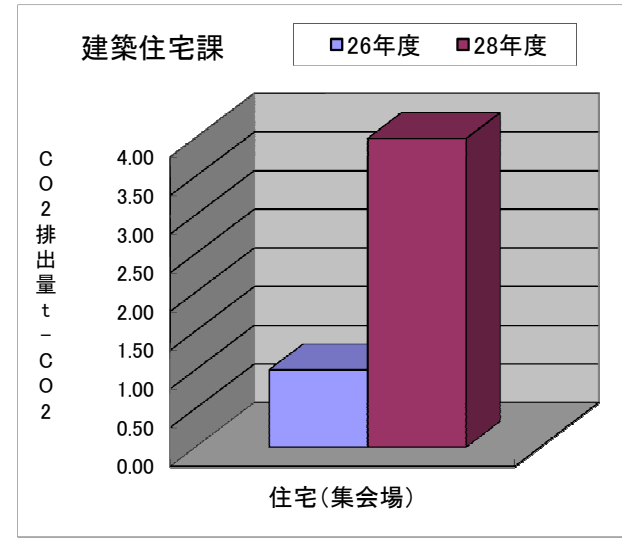
※ 14.97%削減

課	担当	施設名	年度	電力量kwh	灯油ℓ	A重油ℓ	LPGm ³	ガソリンℓ	軽油ℓ	原油換算KL	CO2排出量t-CO2	延べ床面積m ²	対基準年比					年度間平均	
													26-28	26-29	26-30	26-31	26-32		
管理課	管理担当	道路(街路灯)	26	44,308.00	0.00	0.00	0.00	0.00	0.00	0.00	0.00	30.04							
			28	72,042.00	0.00	0.00	0.00	0.00	0.00	0.00	0.00	48.20							
			29																
			30																
			31																
			32																
		公用車等	26	0.00	154.00	0.00	0.00	898.00	1,528.00	0.00	0.00	0.00	6.41						
			28	0.00	64.00	0.00	0.00	2,278.00	0.00	0.00	0.00	0.00	5.45						
			29																
			30																
			31																
			32																
		計	26	44,308.00	154.00	0.00	0.00	898.00	1,528.00	0.00	0.00	0.00	36.45	0.00					
			28	72,042.00	64.00	0.00	0.00	2,278.00	0.00	0.00	0.00	0.00	53.65	0.00					
29	0.00		0.00	0.00	0.00	0.00	0.00	0.00	0.00	0.00	0.00	0.00							
30	0.00		0.00	0.00	0.00	0.00	0.00	0.00	0.00	0.00	0.00	0.00							
31	0.00		0.00	0.00	0.00	0.00	0.00	0.00	0.00	0.00	0.00	0.00							
32	0.00		0.00	0.00	0.00	0.00	0.00	0.00	0.00	0.00	0.00	0.00							
													160.45%	0.00%	0.00%	0.00%	0.00%	160.45%	
													85.02%	0.00%	0.00%	0.00%	0.00%	85.02%	
													147.19%	0.00%	0.00%	0.00%	0.00%	147.19%	

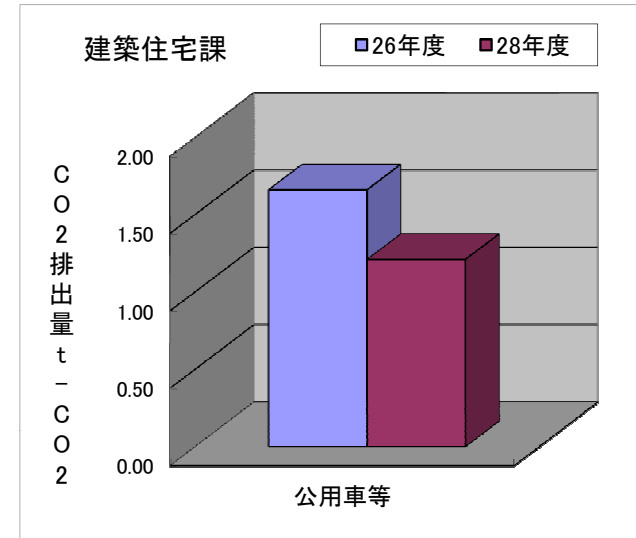
施設別 温室効果ガス排出量(t-CO2) 基準年比較 (26-32年度 建設水道部)



※ 9.91%増加



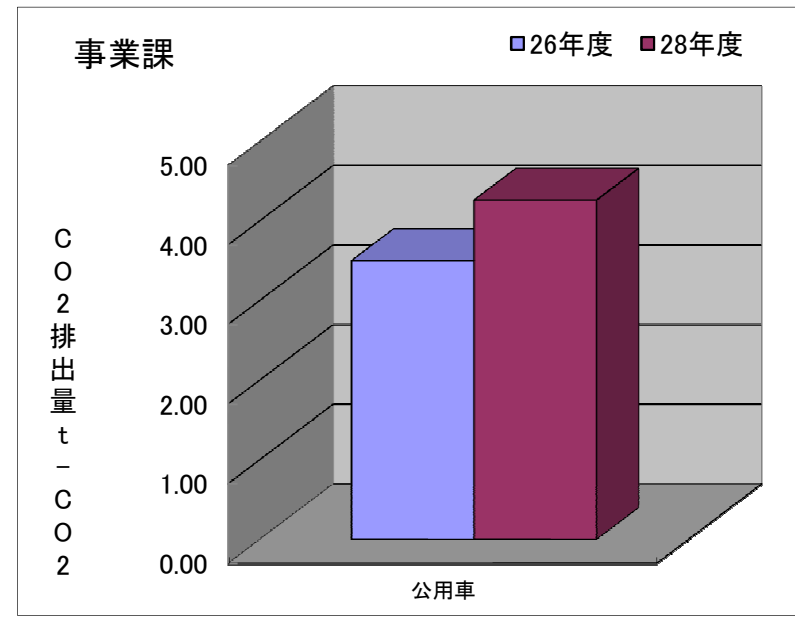
※ 299%増加



※ 27.1%削減

課	担当	施設名	年度	電力量kwh	灯油ℓ	A重油ℓ	LPGm ³	ガソリンℓ	軽油ℓ	原油換算KL	CO2排出量t-CO2	延べ床面積m ²	対基準年比					年度間平均	
													26-28	26-29	26-30	26-31	26-32		
建築住宅課	住宅担当	住宅(電灯)	26	85,367.00	0.00	0.00	0.00	0.00	0.00	0.00	0.00	57.88							
			28	95,095.00	0.00	0.00	0.00	0.00	0.00	0.00	0.00	63.62							
			29																
			30																
			31																
			32																
		住宅(集会場)	26	0.00	366.00	0.00	14.40	0.00	0.00	0.00	0.38	1.00	254.79	254.79					
			28	3,157.00	642.00	0.00	9.40	96.00	0.00	0.00	1.52	3.99	254.79	254.79					
			29																
			30																
			31																
			32																
		公用車等	26	0.00	0.00	0.00	0.00	715.00	0.00	0.00	0.16	1.66							
			28	0.00	0.00	0.00	0.00	520.00	0.00	0.00	0.07	1.21							
			29																
			30																
			31																
			32																
計	26	85,367.00	366.00	0.00	14.40	715.00	0.00	0.00	0.54	60.54	254.79	254.79							
	28	98,252.00	642.00	0.00	9.40	616.00	0.00	0.00	1.59	68.82	254.79	254.79							
	29	0.00	0.00	0.00	0.00	0.00	0.00	0.00	0.00	0.00	0.00	0.00							
	30	0.00	0.00	0.00	0.00	0.00	0.00	0.00	0.00	0.00	0.00	0.00							
	31	0.00	0.00	0.00	0.00	0.00	0.00	0.00	0.00	0.00	0.00	0.00							
	32	0.00	0.00	0.00	0.00	0.00	0.00	0.00	0.00	0.00	0.00	0.00							

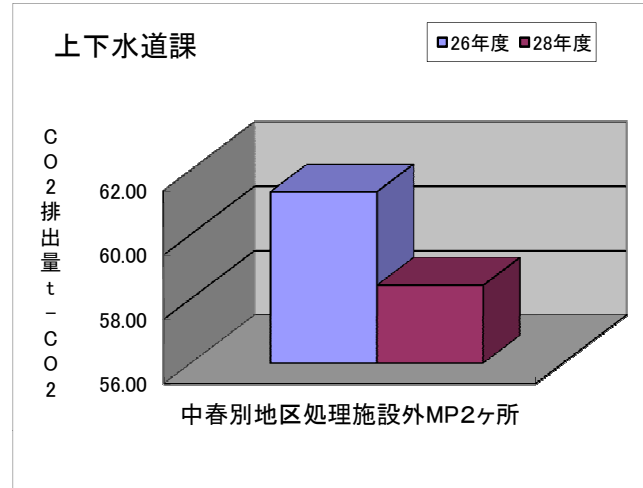
施設別 温室効果ガス排出量(t-CO2) 基準年比較 (26-32年度 建設水道部)



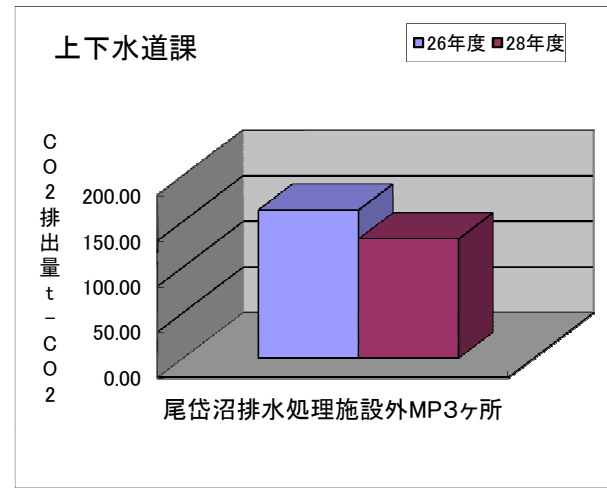
※ 21.71%増加

課	担当	施設名	年度	電力量kwh	灯油ℓ	A重油ℓ	LPGm ³	ガソリンℓ	軽油ℓ	原油換算KL	CO2排出量t-CO2	延べ床面積m ²	対基準年比					年度間平均	
													26-28	26-29	26-30	26-31	26-32		
事業課	事業課	公用車	26	0.00	0.00	0.00	0.00	1,506.00	0.00	0.00	0.00	3.50							
			28	0.00	0.00	0.00	0.00	1,831.00	0.00	0.00	0.00	4.26							
			29																
			30																
			31																
			32																
													121.71%	0.00%	0.00%	0.00%	0.00%	121.71%	

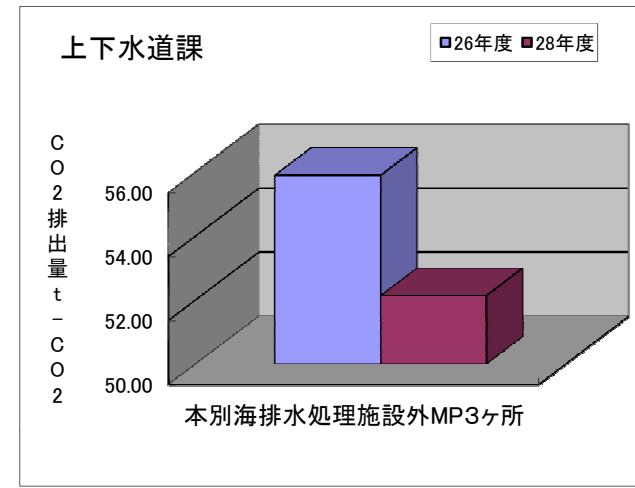
施設別 温室効果ガス排出量(t-CO2) 基準年比較 (26-32年度 建設水道部)



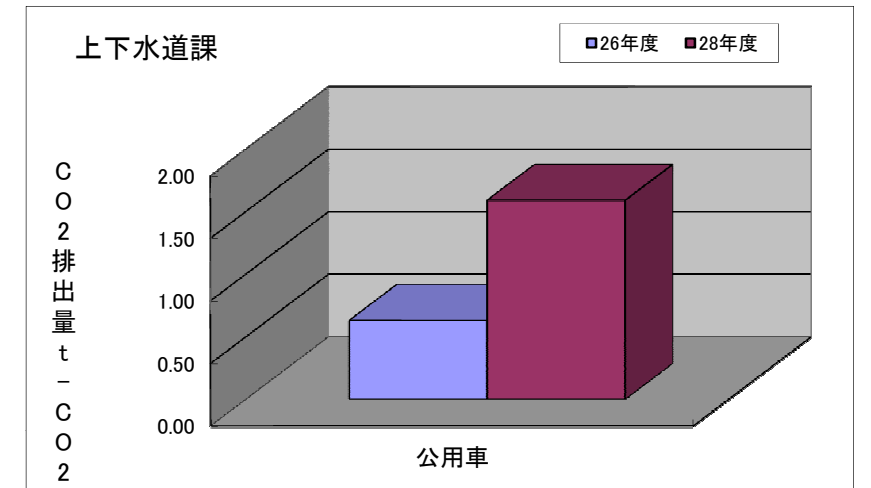
※ 4.72%削減



※ 19.42%削減



※ 6.72%削減



※ 152.38%増加

課	担当	施設名	年度	電力量kwh	灯油ℓ	A重油ℓ	LPGm³	ガソリンℓ	軽油ℓ	原油換算KL	CO2排出量t-CO2	延べ床面積㎡	対基準年比					年度間平均								
													26-28	26-29	26-30	26-31	26-32									
上下水道課	下水道担当	中春別地区処理施設外MP2ヶ所	26	90,449.00	0.00	0.00	0.00	0.00	0.00	0.00	23.29	61.32	326.40	95.27%	0.00%	0.00%	0.00%	0.00%	95.27%							
			28	87,321.00	0.00	0.00	0.00	0.00	0.00	0.00	0.00	22.46	58.42							326.40						
			29																							
			30																							
			31																							
			32																							
		尾岱沼排水処理施設外MP3ヶ所	26	238,196.00	238.00	0.00	0.00	0.00	0.00	0.00	0.00	61.53	162.09	648.29	80.58%	0.00%	0.00%	0.00%	0.00%	80.58%						
			28	195,231.00	0.00	0.00	0.00	0.00	0.00	0.00	0.00	50.21	130.61	648.29												
			29																							
			30																							
			31																							
			32																							
		本別海排水処理施設外MP3ヶ所	26	82,429.00	0.00	0.00	0.00	0.00	0.00	0.00	0.00	21.19	55.89	275.40	93.27%	0.00%	0.00%	0.00%	0.00%	93.27%						
			28	77,918.00	0.00	0.00	0.00	0.00	0.00	0.00	0.00	20.04	52.13	275.40												
			29																							
			30																							
			31																							
			32																							
		公用車	26	0.00	0.00	0.00	0.00	0.00	0.00	271.00	0.00	0.00	0.63		252.38%	0.00%	0.00%	0.00%	0.00%	252.38%						
			28	0.00	0.00	0.00	0.00	0.00	0.00	687.00	0.00	0.00	1.59													
29																										
30																										
31																										
32																										
計	26	1,132,384.00	2,907.00	0.00	0.00	0.00	0.00	271.00	0.00	294.07	775.63	6,672.11	90.65%	0.00%	0.00%	0.00%	0.00%	90.65%								
	28	1,024,589.00	6,457.00	0.00	0.00	0.00	0.00	687.00	0.00	269.67	703.12	6,672.11														
	29	0.00	0.00	0.00	0.00	0.00	0.00	0.00	0.00	0.00	0.00	0.00														
	30	0.00	0.00	0.00	0.00	0.00	0.00	0.00	0.00	0.00	0.00	0.00														
	31	0.00	0.00	0.00	0.00	0.00	0.00	0.00	0.00	0.00	0.00	0.00														
	32	0.00	0.00	0.00	0.00	0.00	0.00	0.00	0.00	0.00	0.00	0.00														

