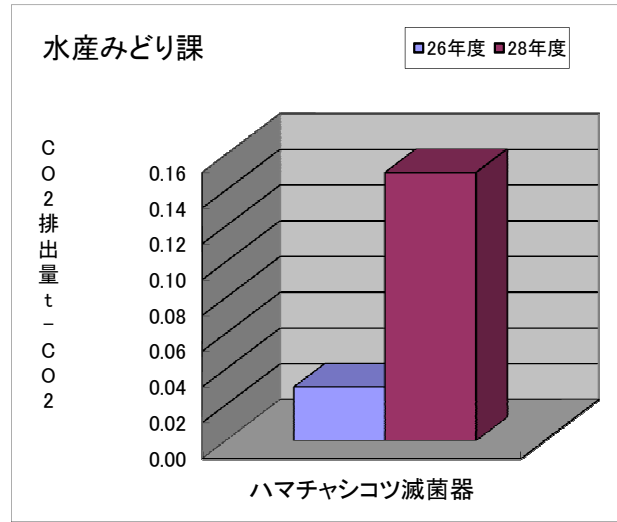
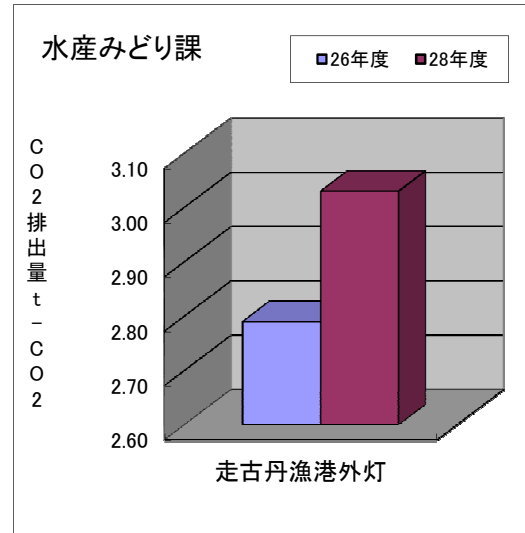


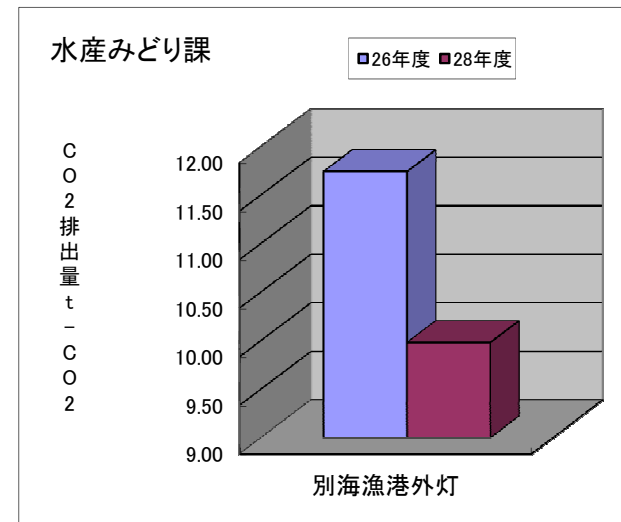
施設別 温室効果ガス排出量(t-CO2) 基準年度比較(26-32年度 産業振興部)



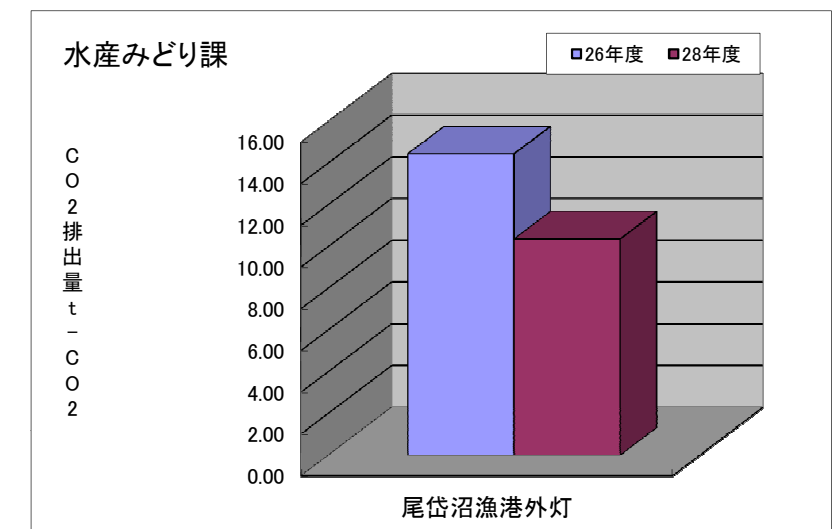
※ 400%増加



※ 8.6%増加



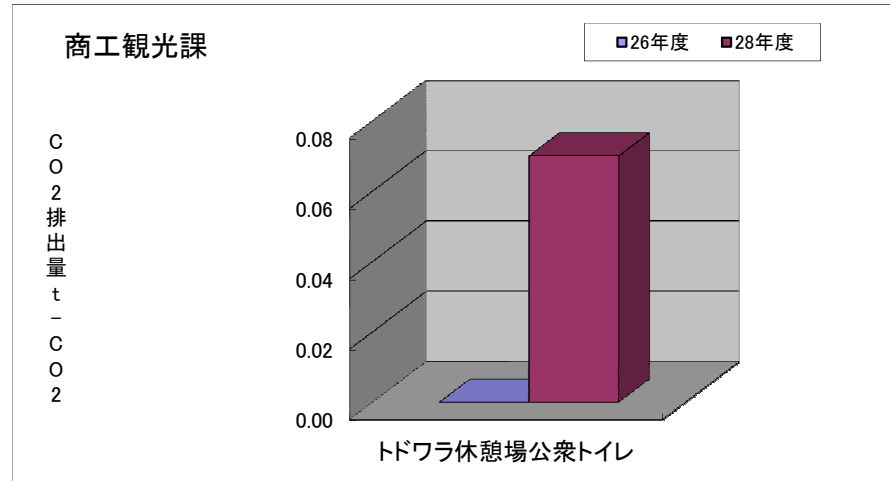
※ 14.99%削減



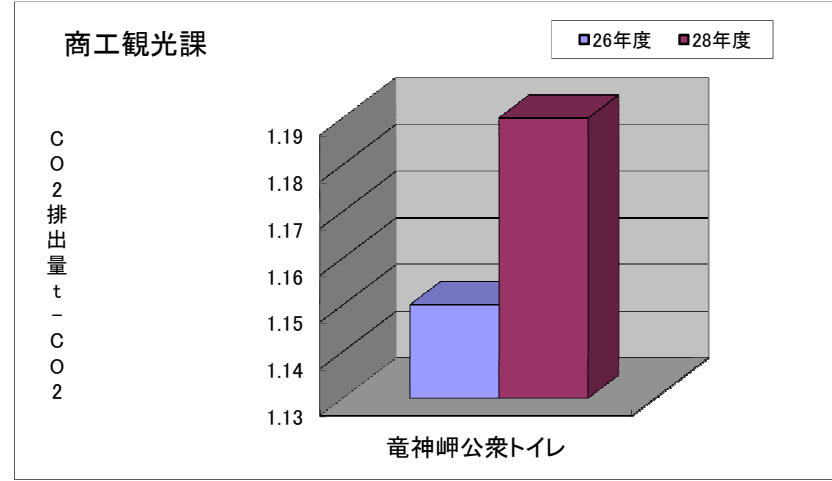
※ 28.25%削減

課	担当	施設名	年度	電力量kwh	灯油ℓ	A重油ℓ	LPGm³	ガソリンℓ	軽油ℓ	原油換算KL	CO2排出量t-CO2	延べ床面積㎡	対基準年比					年度間平均		
													26-28	26-29	26-30	26-31	26-32			
水産みどり課	水産担当	ハマチャシコツ滅菌器	26	51.00	0.00	0.00	0.00	0.00	0.00	0.00	0.01	0.03								
			28	222.00	0.00	0.00	0.00	0.00	0.00	0.00	0.05	0.15								
			29																	
			30																	
			32																	
		走古丹漁港外灯	26	4,118.00	0.00	0.00	0.00	0.00	0.00	0.00	0.00	1.05	2.79	10,795.40						
			28	4,528.00	0.00	0.00	0.00	0.00	0.00	0.00	0.00	1.17	3.03	10,795.40						
			29																	
			30																	
			32																	
		別海漁港外灯	26	17,316.00	0.00	0.00	0.00	0.00	0.00	0.00	0.00	4.45	11.74	59,806.88						
			28	14,917.00	0.00	0.00	0.00	0.00	0.00	0.00	0.00	3.84	9.98	59,806.88						
			29																	
			30																	
			32																	
		尾岱沼漁港外灯	26	21,296.00	0.00	0.00	0.00	0.00	0.00	0.00	0.00	5.48	14.44	121,121.16						
			28	15,491.00	0.00	0.00	0.00	0.00	0.00	0.00	0.00	3.98	10.36	121,121.16						
			29																	
			30																	
			32																	
計	26	1,370,542.00	75,137.60	54,500.00	52.50	0.00	28,343.00	506.31	1,337.54	203,980.58										
	28	1,385,517.00	83,737.50	66,500.00	39.90	0.00	31,540.00	533.51	1,397.35	203,980.58										
	29	0.00	0.00	0.00	0.00	0.00	0.00	0.00	0.00	0.00	0.00	0.00								
	30	0.00	0.00	0.00	0.00	0.00	0.00	0.00	0.00	0.00	0.00	0.00								
	32	0.00	0.00	0.00	0.00	0.00	0.00	0.00	0.00	0.00	0.00	0.00								
													104.47%	0.00%	0.00%	0.00%	0.00%	104.47%		

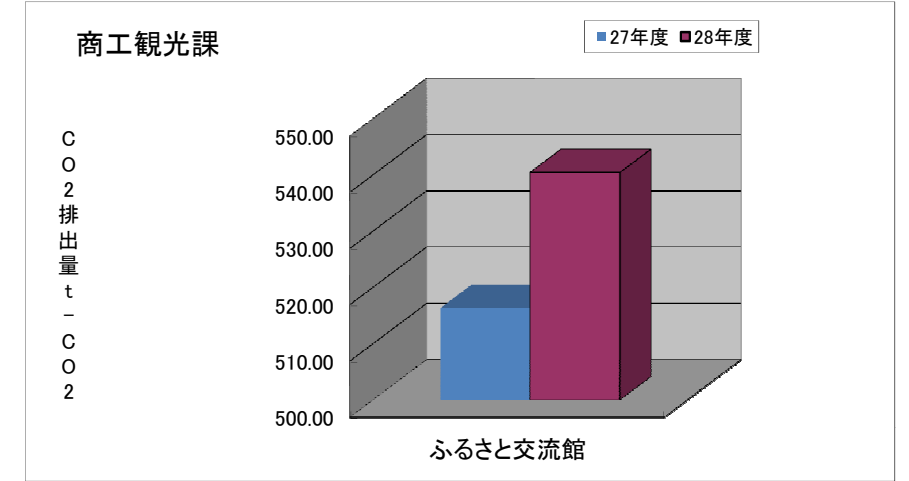
施設別 温室効果ガス排出量(t-CO2) 基準年度比較(26-32年度 産業振興部)



#DIV/0!



※ 3.47%増加



※ 4.67%増加

課	担当	施設名	年度	電力量kwh	灯油ℓ	A重油ℓ	LPGm³	ガソリンℓ	軽油ℓ	原油換算KL	CO2排出量t-CO2	延べ床面積㎡	対基準年比					年度間平均		
													26-28	26-29	26-30	26-31	26-32			
商工観光課	観光交流担当	トドワラ休憩場公衆トイレ	26	0.00	0.00	0.00	0.00	0.00	0.00	0.00	0.00	0.00	33.00	#DIV/0!	#DIV/0!	#DIV/0!	#DIV/0!	#DIV/0!	#DIV/0!	
			28	105.00	0.00	0.00	0.00	0.00	0.00	0.00	0.02	0.07	33.00							
			29																	
			30																	
			31																	
			32																	
		竜神岬公衆トイレ	26	1,701.00	0.00	0.00	0.00	0.00	0.00	0.00	0.44	1.15	18.00	103.48%	0.00%	0.00%	0.00%	0.00%	103.48%	
			28	1,784.00	0.00	0.00	0.00	0.00	0.00	0.00	0.46	1.19	18.00							
			29																	
			30																	
			31																	
			32																	
		ふるさと交流館	27	535,300.00	118.00	48,000.00	2,054.00	1,778.00	1,533.00	194.64	516.32	2,022.61	104.67%	0.00%	0.00%	0.00%	0.00%	104.67%		
			28	474,026.00	118.01	72,000.00	1,736.60	5,766.50	1,622.09	205.96	540.45	2,022.61								
			29																	
			30																	
31																				
32																				
計	26	773,219.00	4,982.91	70,100.00	2,792.30	5,962.04	2,305.00	284.97	765.73	80,622.87	105.18%	0.00%	0.00%	0.00%	0.00%	105.18%				
	28	715,676.00	7,827.21	95,600.00	2,562.40	11,380.73	2,469.09	301.63	805.39	80,622.87										
	29	0.00	0.00	0.00	0.00	0.00	0.00	0.00	0.00	0.00										
	30	0.00	0.00	0.00	0.00	0.00	0.00	0.00	0.00	0.00										
	31	0.00	0.00	0.00	0.00	0.00	0.00	0.00	0.00	0.00										
	32	0.00	0.00	0.00	0.00	0.00	0.00	0.00	0.00	0.00										

※ふるさと交流館については、平成26年度末に指定管理施設となったため、平成27年度比で作成しています。

