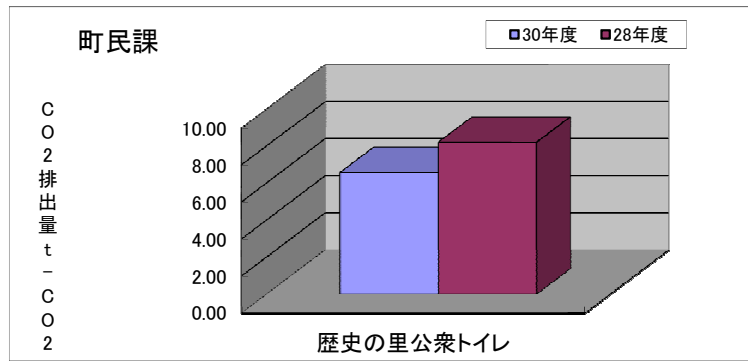
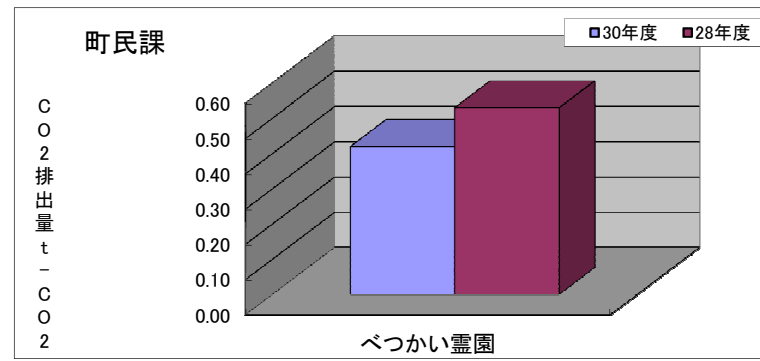


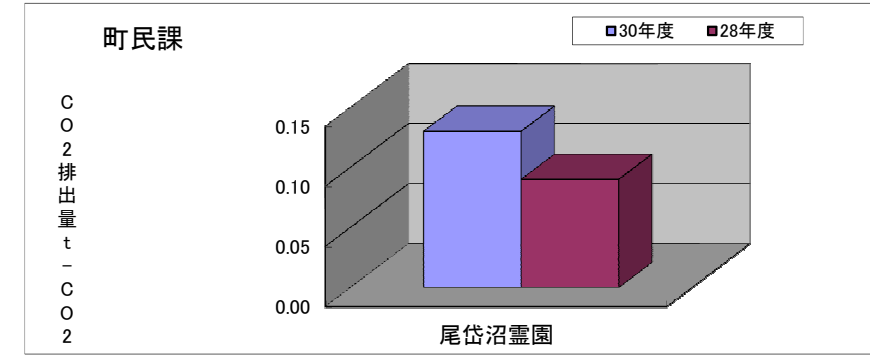
施設別 温室効果ガス排出量(t-CO2) 基準年比較(26-32年度 福祉部)



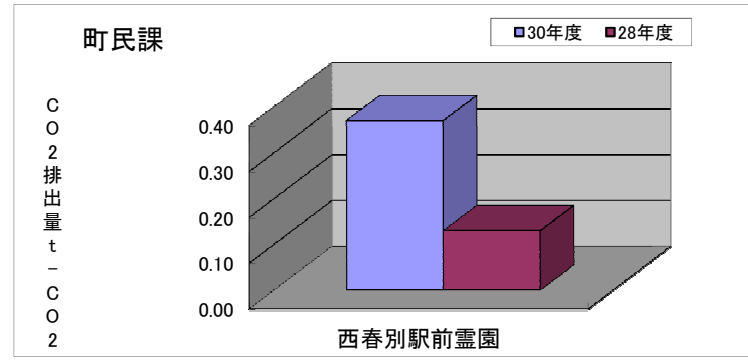
※ 24.84%増加



※ 26.19%増加



※ 30.76%削減

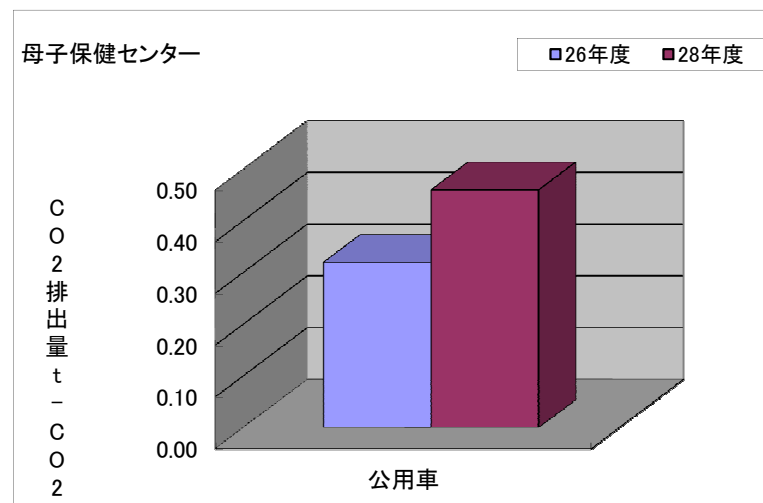


※ 64.86%削減

課	担当	施設名	年度	電力量kwh	灯油ℓ	A重油ℓ	LPGm ³	ガソリンℓ	軽油ℓ	原油換算KL	CO2排出量t-CO2	延べ床面積m ²	対基準年比					年度間平均		
													26-28	26-29	26-30	26-31	26-32			
町民課	町民生活担当	歴史の里公衆トイレ	26	3,549.00	1,665.00	0.00	0.00	0.00	0.00	0.00	2.49	6.56	41.00	124.85%	0.00%	0.00%	0.00%	0.00%	124.85%	
			28	3,649.00	2,310.00	0.00	0.00	0.00	0.00	0.00	3.13	8.19	41.00							
			29																	
			30																	
			32																	
		べっかい霊園	26	180.00	37.00	0.00	0.00	0.00	90.00	0.00	0.00	0.17	0.42	36.00	126.19%	0.00%	0.00%	0.00%	0.00%	126.19%
			28	275.00	56.00	0.00	0.00	0.00	92.00	0.00	0.00	0.22	0.53	36.00						
			29																	
			30																	
			32																	
		尾岱沼霊園	26	50.00	0.00	0.00	0.00	0.00	43.00	0.00	0.00	0.04	0.13	19.00	69.23%	0.00%	0.00%	0.00%	0.00%	69.23%
			28	42.00	18.00	0.00	0.00	0.00	10.00	0.00	0.00	0.03	0.09	19.00						
			29																	
			30																	
			32																	
		西春別駅前霊園	26	292.00	0.00	0.00	0.00	0.00	74.00	0.00	0.00	0.14	0.37	20.00	35.14%	0.00%	0.00%	0.00%	0.00%	35.14%
			28	26.00	0.00	0.00	0.00	0.00	46.00	0.00	0.00	0.05	0.13	20.00						
			29																	
			30																	
			32																	
計	26	454,489.00	18,627.00	18,000.00	0.30	1,084.00	46,908.00	153.75	486.73	4,317.00	102.20%	0.00%	0.00%	0.00%	0.00%	102.20%				
	28	459,791.00	23,259.00	19,000.00	0.50	1,220.00	49,920.08	160.59	497.44	4,317.00										
	29	0.00	0.00	0.00	0.00	0.00	0.00	0.00	0.00	0.00										
	30	0.00	0.00	0.00	0.00	0.00	0.00	0.00	0.00	0.00										
	31	0.00	0.00	0.00	0.00	0.00	0.00	0.00	0.00	0.00										
	32	0.00	0.00	0.00	0.00	0.00	0.00	0.00	0.00	0.00										

※対前年比計には公用車含まず。公用車については原油換算での比較

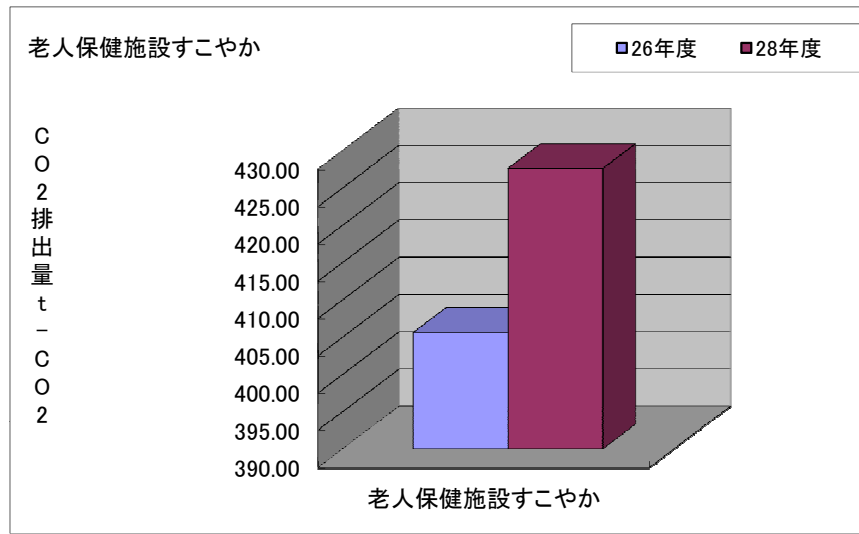
施設別 温室効果ガス排出量(t-CO2) 基準年比較(26-32年度 福祉部)



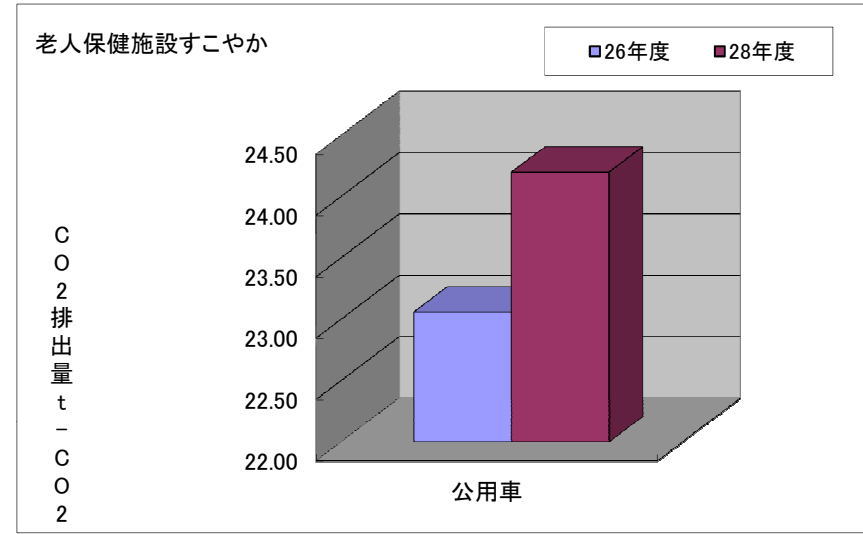
※ 43.75%増加

課	担当	施設名	年度	電力量kwh	灯油ℓ	A重油ℓ	LPGm ³	ガソリンℓ	軽油ℓ	原油換算KL	CO2排出量t-CO2	延べ床面積m ²	対基準年比					年度間平均		
													26-28	26-29	26-30	26-31	26-32			
母子保健センター	母子保健センター	公用車	26	0.00	0.00	0.00	0.00	138.00	0.00	0.00	0.00	0.32								
			28	0.00	0.00	0.00	0.00	200.00	0.00	0.00	0.00	0.46								
			29																	
			30																	
			31																	
			32																	
														143.75%	0.00%	0.00%	0.00%	0.00%	143.75%	

施設別 温室効果ガス排出量(t-CO2) 基準年比較(26-32年度 福祉部)



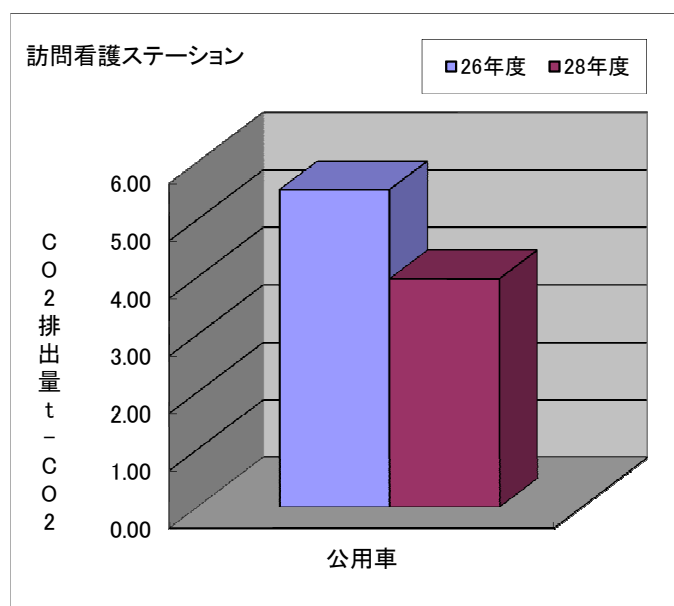
※ 5.41%増加



※ 4.94%増加

課	担当	施設名	年度	電力量kwh	灯油ℓ	A重油ℓ	LPGm ³	ガソリンℓ	軽油ℓ	原油換算KL	CO2排出量t-CO2	延べ床面積m ²	対基準年比					年度間平均	
													26-28	26-29	26-30	26-31	26-32		
老人保健施設 すこやか	老人保健施設 すこやか	老人保健施設すこやか	26	192,871.70	0.00	98,250.00	1,453.80	0.00	0.00	152.54	405.67	3,634.00	105.42%	0.00%	0.00%	0.00%	0.00%	105.42%	
			28	194,352.00	0.00	106,500.00	1,515.00	0.00	0.00	161.37	427.65	3,634.00							
			29																
			30																
			31																
			32																
		公用車	26	0.00	0.00	0.00	0.00	422.74	8,538.50	0.00	23.06	104.94%	0.00%	0.00%	0.00%	0.00%	104.94%		
			28	0.00	0.00	0.00	0.00	871.00	8,577.11	0.00	24.20								
			29																
			30																
			32																
		計	26	192,871.70	0.00	98,250.00	1,453.80	422.74	8,538.50	152.54	428.73	3,634.00	105.39%	0.00%	0.00%	0.00%	0.00%	105.39%	
			28	194,352.00	0.00	106,500.00	1,515.00	871.00	8,577.11	161.37	451.85	3,634.00							
			29	0.00	0.00	0.00	0.00	0.00	0.00	0.00	0.00	0.00							
			30	0.00	0.00	0.00	0.00	0.00	0.00	0.00	0.00	0.00							
		0.00	0.00	0.00	0.00	0.00	0.00	0.00	0.00	0.00									
		0.00	0.00	0.00	0.00	0.00	0.00	0.00	0.00	0.00									

施設別 温室効果ガス排出量(t-CO2) 基準年比較(26-32年度 福祉部)



※ 28.07%削減

課	担当	施設名	年度	電力量kwh	灯油ℓ	A重油ℓ	LPG㎡	ガソリンℓ	軽油ℓ	原油換算KL	CO2排出量t-CO2	延べ床面積㎡	対基準年比					年度間平均	
													26-28	26-29	26-30	26-31	26-32		
訪問看護ステーション	訪問看護ステーション	公用車	26	0.00	0.00	0.00	0.00	2,377.90	0.00	0.00	0.00	5.52							
			28	0.00	0.00	0.00	0.00	1,710.00	0.00	0.00	0.00	3.97							
			29																
			30																
			31																
			32																
													71.92%	0.00%	0.00%	0.00%	0.00%	71.92%	

施設別 温室効果ガス排出量(t-CO2) 基準年比較(26-32年度 福祉部)

※ 4.57%増加

課	担当	施設名	年度	電力量kwh	灯油ℓ	A重油ℓ	LPG㎡	ガソリンℓ	軽油ℓ	原油換算KL	CO2排出量t-CO2	延べ床面積㎡	対基準年比					年度間平均	
													26-28	26-29	26-30	26-31	26-32		
福祉部	施設合計	26		1,388,029.50	36,953.00	321,575.00	3,250.10	10,223.94	55,446.50	730.47	2,050.55	28,576.21							
		28		1,410,296.90	44,932.00	349,030.00	3,408.50	9,995.00	58,497.19	767.49	2,144.45	28,576.21							
		29		0.00	0.00	0.00	0.00	0.00	0.00	0.00	0.00	0.00	0.00						
		30		0.00	0.00	0.00	0.00	0.00	0.00	0.00	0.00	0.00	0.00						
		31		0.00	0.00	0.00	0.00	0.00	0.00	0.00	0.00	0.00	0.00						
		32		0.00	0.00	0.00	0.00	0.00	0.00	0.00	0.00	0.00	0.00						
													104.58%	0.00%	0.00%	0.00%	0.00%	104.58%	